

# 日韓関係とマスメディア言説

神戸大学大学院国際協力研究科 教授

木村 幹

# 国際情勢を見る時に注意すべき幾つかの事

- 1. ニュースは基本的に「悪い事」を中心に報道される
- 2. 報道では、国際関係、とりわけ日本との関係が過剰に代表される
- 3. ある国において「問題がある」事は、その問題が「他国に比べて悪い」事を意味しない
- 4. 「事件の後どうなったか」は報じてくれない
- 5. なので人々はステレオタイプに依拠して物事を判断しようとする
- → そのうちのかなりは「典型的なトートロジー」になっている
- (例: 「民族性」・韓国人がデモをするのは熱しやすい国民だからだ
- → 「韓国人はそういう人たちだ」と言っているだけで何も説明していない)
- 註: 内容の説明に立ち入らない「レッテル張り」は説明としてNG

# 日本の輸出規制で工場停止の恐れ、サムスンなどが懸念 – 韓国経済新聞

Shinhye Kang, Sohee Kim  
2019年7月6日 9:00 JST

- サムスン電子とS Kハイニックスの幹部が政府側と面談
- 対日報復措置には反対 – 状況悪化なら韓国企業への打撃拡大と懸念



A South Korean flag, left, and Samsung Electronics Co. flag fly outside the company's headquarters in Seoul, South Korea.  
Photographer: Jean Chung/Bloomberg



# レッテル張りから脱却する方法

- 基本：客観的に確認できる根拠を探して分析する
- 1) 「数字」：自分の思い込みが正しいのか否かは数字を見ればかなりわかる
- → 併せて、数字を確認すれば自らの思い込みがどれくらい「時代遅れになっているか」もわかる
- 2) 「制度」：客観的な制度が異なれば、人間の動きは異なってくる
- → 「ステレオタイプ」に依拠する前に、これらの客観的状況を確認することが重要
- 3) 「その後どうなったか」を確認する

# 概要

- 目的：現在の韓国の国際的位置と、政治を動かす基本的な制度について確認する
- 1) 現在の韓国の国際的位置
  - ○ 経済的状况
  - ○ 社会的状况
  - ○ 軍事的状况
- 2) 尹錫悦政権の危機と韓国の政治制度
  - ○ 韓国の基本的な政治システム
  - ○ 尹錫悦政権の政策と国際的位置
  - ○ 日韓関係

## 基本的な経済的位置を確認する（豊かさ）

一人当たり名目GDPランキング				一人当たり購買力平価GDPランキング		
順位	国・地域名	GDP	成長率	順位	国・地域名	GDP
1	ルクセンブルク	131,384	1.20%	1	ルクセンブルク	143,743
2	アイルランド	106,059	1.70%	2	アイルランド	133,822
3	スイス	105,669	5.20%	3	シンガポール	133,737
4	ノルウェー	94,660	7.90%	4	マカオ	125,510
5	シンガポール	88,447	4.40%	5	カタール	112,283
6	アメリカ	85,373	4.60%	6	アラブ首長国連邦	96,846
7	アイスランド	84,594	5.70%	7	スイス	91,932
8	カタール	81,400	3.40%	8	サンマリノ	86,989
9	マカオ	78,962	14.30%	9	アメリカ	85,373
10	デンマーク	68,898	0.90%	10	ノルウェー	82,832
11	オーストラリア	66,589	1.80%	11	ガイアナ	80,137
12	オランダ	63,750	1.60%	12	デンマーク	77,641
13	サンマリノ	59,405	3.70%	13	ブルネイ	77,534
14	オーストリア	59,225	3.80%	14	台湾	76,858
15	スウェーデン	58,529	4.10%	15	香港	75,128
16	ベルギー	55,536	3.50%	16	オランダ	74,158
17	フィンランド	55,127	2.10%	17	アイスランド	73,784

18	カナダ	54,866	2.50%	18	サウジアラビア	70,333
19	ドイツ	54,291	3.00%	19	オーストリア	69,460
20	アラブ首長国連邦	53,916	3.90%	20	スウェーデン	69,177
21	香港	53,606	7.10%	21	アンドラ	69,146
22	イスラエル	53,372	2.20%	22	ベルギー	68,079
23	イギリス	51,075	4.00%	23	マルタ	67,682
24	ニュージーランド	48,531	2.10%	24	ドイツ	67,245
25	フランス	47,359	3.00%	25	オーストラリア	66,627
26	アンドラ	44,900	2.50%	26	バーレーン	62,671
27	マルタ	41,738	7.90%	27	フィンランド	60,851
28	イタリア	39,580	3.30%	28	カナダ	60,495
29	アルバ	38,018	3.50%	29	フランス	60,339
30	プエルトリコ	37,172	2.20%	30	韓国	59,330
31	キプロス	37,149	6.30%	31	イギリス	58,880
32	バハマ	35,257	3.00%	32	欧州連合	58,838
33	ブルネイ	35,111	2.50%	33	キプロス	58,733
34	台湾	34,432	6.10%	34	イタリア	56,905
35	韓国	34,165	2.90%	35	イスラエル	55,533
36	スペイン	34,045	2.90%	36	アルバ	54,716

37	スロベニア	34,026	5.60%	37	日本	54,184
38	日本	33,138	-2.00%	38	ニュージーランド	53,797
39	サウジアラビア	33,040	1.60%	39	スロベニア	53,287
40	エストニア	31,855	6.80%	40	クウェート	52,274
41	クウェート	31,724	-2.80%	41	スペイン	52,012
42	チェコ共和国	29,801	-2.60%	42	リトアニア	50,600
43	ポルトガル	28,969	3.90%	43	チェコ	50,475
44	バーレーン	28,876	2.20%	44	ポーランド	49,060
45	リトアニア	28,407	5.10%	45	ポルトガル	47,070
46	ガイアナ	26,592	23.80%	46	バハマ	46,524
47	スロバキア共和国	25,935	6.60%	47	クロアチア	45,702
48	ラトビア	24,194	4.50%	48	ハンガリー	45,692
49	ギリシャ	23,966	5.10%	49	エストニア	45,122
50	セントクリストファー ・ネービス	23,705	6.00%	50	パナマ	44,797
51	バルバドス	23,596	7.20%	51	スロバキア	44,081
52	ハンガリー	23,319	5.30%	52	トルコ	43,921
53	ウルグアイ	23,088	6.60%	53	プエルトリコ	43,219
54	ポーランド	23,014	4.60%	54	ルーマニア	43,179



55	クロアチア	22,966	7.60%	55	セーシェル	43,151
56	セーシェル	21,875	1.40%	56	ラトビア	41,730
57	オマーン	20,913	-3.30%	57	ギリシャ	41,188
58	アンティグア ・バーブーダ	20,533	7.40%	58	オマーン	39,859
59	トリニダード・トバゴ	19,861	0.30%	59	マレーシア	39,030
60	ルーマニア	19,530	7.40%	60	セントクリストファー ・ネイビス	38,870
61	パナマ	19,369	3.40%	61	ロシア	38,292
62	コスタリカ	18,031	10.00%	62	モルディブ	37,433
63	モルディブ	17,818	5.90%	63	ブルガリア	35,963
64	パラオ	17,441	15.60%	64	カザフスタン	34,534
65	ブルガリア	16,943	6.90%	65	トリニダード・トバゴ	32,685
66	チリ	16,616	-1.20%	66	モーリシャス	32,094
67	メキシコ	15,249	11.80%	67	チリ	31,005
68	カザフスタン	14,778	12.70%	68	ウルグアイ	30,170
69	ロシア	14,391	5.40%	69	モンテネグロ	29,696
70	セントルシア	14,101	4.10%	70	コスタリカ	28,558
71	マレーシア	13,315	5.90%	71	セルビア	27,985

72	中国	13,136	5.00%	72	アンティグア・バーブーダ	27,309
73	モーリシャス	12,973	13.80%	73	ドミニカ共和国	27,120
74	アルゼンチン	12,812	-8.60%	74	リビア	26,456
75	トルコ	12,765	-0.70%	75	アルゼンチン	26,390
76	モンテネグロ	12,646	8.10%	76	メキシコ	25,963
77	トルクメニスタン	12,412	4.90%	77	ベラルーシ	25,685
78	セルビア	12,384	9.30%	78	ジョージア	25,248
79	ナウル	12,362	2.70%	79	中国	25,015
80	グレナダ	12,255	5.40%	80	世界	23,444
81	ドミニカ共和国	11,774	5.20%	81	タイ	23,401
82	ブラジル	11,352	6.70%	82	北マケドニア共和国	22,249
83	セントビンセントおよび グレナディーン諸島	10,150	8.20%	83	グレナダ	21,799
84	ドミニカ	9,455	7.00%	84	アルメニア	21,746
85	ガボン	9,308	0.20%	85	イラン	21,219
86	アルバニア	8,924	12.20%	86	ブラジル	20,809
87	ジョージア（グルジア）	8,825	8.00%	87	アルバニア	20,632
88	アルメニア	8,575	5.20%	88	ボスニア・ヘルツェゴビナ	20,623
89	ボスニア・ヘルツェゴビナ	8,416	7.10%	89	バルバドス	20,592

90	ペルー	8,291	4.50%	90	ボツワナ	20,097
91	ボツワナ	7,875	3.10%	91	コロンビア	19,770
92	タイ	7,812	6.50%	92	トルクメニスタン	19,729
93	北マケドニア	7,694	7.50%	93	セントルシア	19,718
94	アゼルバイジャン	7,641	1.50%	94	ガボン	19,452
95	ベラルーシ	7,558	-3.40%	95	アゼルバイジャン	19,328
96	モルドバ	7,488	9.60%	96	セントビンセント・グレナデ	19,196
97	コロンビア	7,327	5.10%	97	スリナム	18,928
98	ジャマイカ	7,309	6.30%	98	赤道ギニア	18,378
99	ベリーズ	7,170	4.40%	99	モルドバ	17,902
100	リビア	6,975	6.10%	100	エジプト	17,614
101	赤道ギニア	6,733	1.10%	101	フィジー	17,403
102	マーシャル諸島	6,711	6.40%	102	パラオ	17,381
103	スリナム	6,702	13.90%	103	インドネシア	16,861
104	エクアドル	6,567	-0.20%	104	コソボ	16,775
105	コソボ	6,389	8.00%	105	ペルー	16,631
106	フィジー	6,287	4.90%	106	モンゴル	16,504
107	モンゴル	6,182	9.10%	107	アルジェリア	16,483
108	ツバル	6,001	4.90%	108	南アフリカ	16,424

109	パラグアイ	5,984	3.10%	109	パラグアイ	16,291
110	イラク	5,979	1.90%	110	ブータン	15,978
111	南アフリカ	5,975	-2.70%	111	ベトナム	15,470
112	トンガ	5,840	6.40%	112	ウクライナ	15,464
113	アルジェリア	5,722	7.50%	113	ドミニカ国	15,280
114	グアテマラ	5,678	5.80%	114	エクアドル	14,485
115	ウクライナ	5,663	6.10%	115	スリランカ	14,255
116	エルサルバドル	5,537	3.50%	116	チュニジア	13,645
117	イラン	5,310	13.90%	117	ジャマイカ	13,543
118	インドネシア	5,271	6.60%	118	エスワティニ	12,637
119	ミクロネシア連邦	5,120	5.20%	119	エルサルバドル	12,561
120	サモア	4,840	8.10%	120	ヨルダン	12,402
121	ナミビア	4,745	1.70%	121	フィリピン	12,192
122	ヨルダン	4,705	4.60%	122	ナミビア	12,008
123	カーボヴェルデ	4,656	6.60%	123	イラク	11,937
124	ベトナム	4,623	6.90%	124	レバノン	11,784
125	チュニジア	4,435	5.80%	125	ベリーズ	11,320
126	エスワティニ (スワジランド)	4,324	3.30%	126	グアテマラ	11,006

127	ジブチ	4,184	7.10%	127	モロッコ	10,947
128	フィリピン	4,130	6.80%	128	ウズベキスタン	10,936
129	モロッコ	4,078	4.90%	129	ナウル	10,823
130	ブータン	4,014	6.30%	130	ボリビア	10,693
131	ボリビア	4,014	4.80%	131	カーボベルデ	10,304
132	ベネズエラ	3,867	5.70%	132	ラオス	10,242
133	バヌアツ	3,734	6.60%	133	インド	10,123
134	ホンジュラス	3,505	5.20%	134	バングラデシュ	9,416
135	エジプト	3,225	-13.50%	135	ベネズエラ	8,486
136	サントメ・プリンシペ	3,167	12.00%	136	カンボジア	8,287
137	ニカラグア	2,791	7.00%	137	ニカラグア	8,137
138	インド	2,731	9.20%	138	ジブチ	7,707
139	コートジボワール	2,717	5.60%	139	モーリタニア	7,680
140	ウズベキスタン	2,666	5.70%	140	ホンジュラス	7,503
141	バングラデシュ	2,646	0.90%	141	トンガ	7,462
142	カンボジア	2,628	6.80%	142	ガーナ	7,156
143	パプアニューギニア	2,530	0.20%	143	アンゴラ	7,153
144	コンゴ共和国	2,457	4.50%	144	ケニア	6,976
145	キリバス	2,446	9.60%	145	パキスタン	6,955

146	アンゴラ	2,432	-5.20%	146	コートジボワール	6,860
147	モーリタニア	2,347	-1.40%	147	キルギス	6,790
148	ソロモン諸島	2,253	2.20%	148	サモア	6,721
149	ガーナ	2,230	-3.80%	149	シリア	6,375
150	ジンバブエ	2,088	4.70%	150	ナイジェリア	6,340
151	ケニア	1,983	-6.20%	151	マーシャル諸島	6,313
152	ラオス	1,976	-1.40%	152	パレスチナ	6,057
153	ハイチ	1,941	10.20%	153	ツバル	6,056
154	キルギス	1,922	4.20%	154	タジキスタン	5,832
155	エチオピア	1,910	26.40%	155	ミャンマー	5,203
156	セネガル	1,900	9.90%	156	ネパール	5,032
157	カメルーン	1,815	6.10%	157	カメルーン	4,842
158	ギニア	1,651	7.90%	158	コンゴ共和国	4,740
159	ベナン	1,512	7.20%	159	ミクロネシア連邦	4,690
160	東ティモール	1,454	-16.00%	160	セネガル	4,661
161	ザンビア	1,413	2.30%	161	ベナン	4,558
162	ネパール	1,397	5.90%	162	ザンビア	4,361
163	コモロ	1,384	2.30%	163	サントメ・プリンシペ	4,238
164	タジキスタン	1,271	7.40%	164	エチオピア	4,019

165	ミャンマー	1,248	4.90%	165	東ティモール	3,767
166	タンザニア	1,220	-2.70%	166	タンザニア	3,746
167	ウガンダ	1,202	5.50%	167	キリバス	3,614
168	ナイジェリア	1,110	-34.20%	168	パプアニューギニア	3,534
169	レソト	1,107	5.20%	169	コモロ	3,532
170	ギニアビサウ	1,087	7.00%	170	スーダン	3,443
171	トーゴ	1,058	6.00%	171	ルワンダ	3,367
172	チャド	1,014	3.90%	172	ギニア	3,366
173	ガンビア	989	10.70%	173	ウガンダ	3,345
174	ルワンダ	989	-4.80%	174	ギニアビサウ	3,239
175	ブルキナファソ	910	4.50%	175	レソト	3,227
176	マリ	899	1.50%	176	ハイチ	3,108
177	リベリア	855	5.80%	177	ガンビア	2,993
178	ソマリア	776	6.60%	178	ジンバブエ	2,975
179	コンゴ民主共和国	715	6.20%	179	バヌアツ	2,939
180	ニジェール	670	9.70%	180	トーゴ	2,911
181	モザンビーク	659	4.60%	181	ブルキナファソ	2,781
182	スーダン	547	1.80%	182	マリ	2,714
183	マダガスカル	538	1.70%	183	ソロモン諸島	2,713

184	中央アフリカ	538	4.60%	184	チャド	2,620
185	シエラレオネ	527	14.30%	185	シエラレオネ	2,189
186	イエメン	486	-10.10%	186	アフガニスタン	2,116
187	マラウイ	481	-16.80%	187	ソマリア	2,062
188	南スーダン	422	-13.20%	188	イエメン	1,996
189	ブルンジ	230	-29.20%	189	マダガスカル	1,979
-	アフガニスタン	データ無し	-	190	リベリア	1,882
-	エリトリア	データ無し	-	191	エリトリア	1,832
-	シリア	データ無し	-	192	マラウイ	1,712
-	スリランカ	データ無し	-	193	ニジェール	1,675
-	パキスタン	データ無し	-	194	モザンビーク	1,649
-	パレスチナ	データ無し	-	195	コンゴ民主共和国	1,552
-	レバノン	データ無し	-	196	中央アフリカ共和国	1,123
				197	ブルンジ	916
				198	南スーダン	455
	IMF推計、2024年					



## 1989年の世界経済（左・名目、右・PPP）

順位	名称	単位: USド	順位	名称	単位: USドル
1位	スイス	31440.37	1位	カタール	72099.37
2位	ルクセンブルク	26226.90	2位	アラブ首長国連邦	64611.70
3位	スウェーデン	25412.18	3位	ブルネイ	55947.00
4位	日本	25274.39	4位	ルクセンブルク	34824.13
5位	ノルウェー	24245.52	5位	サウジアラビア	33292.68
6位	フィンランド	24040.64	6位	スイス	30087.61
7位	アメリカ	22814.08	7位	バーレーン	28226.03
8位	アイスランド	22627.39	8位	ノルウェー	26367.70
9位	デンマーク	21913.16	9位	アメリカ	22814.08
10位	バハマ	21818.62	10位	シンガポール	21732.02
11位	アラブ首長国連邦	21142.45	11位	デンマーク	20850.90
12位	カナダ	20842.46	12位	オマーン	20192.72
13位	フランス	18236.77	13位	バハマ	20122.29
14位	オーストラリア	18206.38	14位	カナダ	19934.64
15位	イギリス	17653.75	15位	オランダ	19645.04
16位	オランダ	17597.26	16位	リビア	19551.76
17位	オーストリア	17547.81	17位	スウェーデン	19280.30
18位	ブルネイ	16683.22	18位	イタリア	19171.09

19位	イタリア	16439.47	19位	ドイツ	19034.92	
20位	ドイツ	16232.12	20位	オーストリア	18966.79	
21位	ベルギー	16098.16	21位	日本	18652.29	
22位	ニュージーランド	13079.00	22位	アイスランド	18513.88	
23位	香港	12012.63	23位	フランス	18513.47	
24位	イスラエル	11439.35	24位	ベルギー	18363.86	
25位	カタール	11039.94	25位	オーストラリア	18136.76	
26位	アイルランド	10754.01	26位	フィンランド	18064.05	
27位	シンガポール	10725.74	27位	イギリス	17081.04	
28位	スペイン	10566.13	28位	香港	16879.09	
29位	バーレーン	9668.04	29位	ニュージーランド	14826.87	
30位	キプロス	8635.77	30位	スペイン	14119.80	
31位	ギリシャ	7879.21	31位	キプロス	13147.92	
32位	バルバドス	7776.71	32位	ギリシャ	13014.58	
33位	ブルガリア	7678.82	33位	アイルランド	12746.44	
34位	台湾	7575.91	34位	イスラエル	12450.48	
35位	サウジアラビア	7287.35	35位	ガボン	11842.78	
36位	アンティグア・バー	7273.25	36位	ポルトガル	11527.10	
37位	イラン	7133.82	37位	アンティグア・バー	11233.98	

38位	リビア	6070.10	38位	ハンガリー	10955.58	
39位	ポルトガル	5977.58	39位	マルタ	10489.19	
40位	韓国	5817.07	40位	バルバドス	9615.95	
41位	オマーン	5278.57	41位	台湾	9244.39	
42位	ガボン	4899.23	42位	ブルガリア	9169.77	
43位	セーシェル	4407.20	43位	ベネズエラ	9075.79	
44位	セントクリストファ	4377.77	44位	メキシコ	8596.61	
45位	トリニダード・トバゴ	3625.72	45位	ルーマニア	7972.49	
46位	セントルシア	3463.51	46位	セントクリストファ	7906.49	
47位	メキシコ	3144.69	47位	セーシェル	7638.40	
48位	ウルグアイ	3101.18	48位	アルジェリア	7508.37	
49位	ブラジル	3021.98	49位	アルゼンチン	7077.73	
50位	南アフリカ	3004.44	50位	トリニダード・トバゴ	7009.65	
51位	ハンガリー	2909.70	51位	南アフリカ	6990.46	
52位	アルゼンチン	2867.31	52位	ポーランド	6980.55	
53位	グレナダ	2757.87	53位	ブラジル	6932.61	
54位	トルコ	2707.90	54位	ウルグアイ	6896.72	
55位	ボツワナ	2628.08	55位	イラン	6758.71	
56位	ドミニカ国	2582.19	56位	韓国	6685.24	

57位	ベリーズ	2557.26	57位	トルコ	6427.75
58位	マレーシア	2380.51	58位	マレーシア	6316.99
59位	ベネズエラ	2378.16	59位	ボツワナ	5956.21
60位	ルーマニア	2314.74	60位	セントルシア	5860.62
61位	アルジェリア	2309.34	61位	チリ	5576.47
62位	チリ	2305.64	62位	レバノン	5533.39
63位	エジプト	2266.44	63位	パラグアイ	5090.20
64位	パナマ	2250.82	64位	ジャマイカ	4990.14
65位	セントビンセント・	2211.42	65位	コスタリカ	4898.53
66位	モーリシャス	2174.94	66位	ヨルダン	4813.21
67位	ペルー	1885.29	67位	コロンビア	4716.43
68位	ポーランド	1772.09	68位	パナマ	4602.44
69位	コスタリカ	1763.48	69位	モーリシャス	4570.38
70位	フィジー	1747.12	70位	モルディブ	4419.08
71位	コロンビア	1694.09	71位	エクアドル	4355.12
72位	ホンジュラス	1635.70	72位	グレナダ	4322.77
73位	ジャマイカ	1588.56	73位	フィジー	4196.50
74位	トンガ	1461.36	74位	エジプト	4093.55
75位	パプアニューギニア	1455.04	75位	セントビンセント・ グラナディーン	3952.02

76位	チュニジア	1386.02	76位	ベリーズ	3910.94	
77位	タイ	1338.26	77位	ドミニカ国	3856.93	
78位	エスワティニ	1305.67	78位	ドミニカ共和国	3818.89	
79位	カメルーン	1292.83	79位	タイ	3723.20	
80位	ヨルダン	1292.47	80位	チュニジア	3486.92	
81位	コートジボワール	1268.84	81位	ペルー	3470.32	
82位	ドミニカ共和国	1230.74	82位	コンゴ共和国	3352.95	
83位	モロッコ	1200.49	83位	エスワティニ	3291.63	
84位	コンゴ(旧ザイール)	1188.85	84位	グアテマラ	3261.74	
85位	ガイアナ	1146.24	85位	アルバニア	3245.82	
86位	エクアドル	1131.67	86位	コートジボワール	3146.08	
87位	コンゴ共和国	1071.04	87位	ガイアナ	2791.24	
88位	バヌアツ	1054.90	88位	モロッコ	2675.80	
89位	アンゴラ	991.30	89位	インドネシア	2674.84	
90位	モルディブ	987.81	90位	エルサルバドル	2669.97	
91位	レバノン	983.64	91位	シリア	2587.21	
92位	パラグアイ	977.84	92位	フィリピン	2575.05	
93位	グアテマラ	946.76	93位	ボリビア	2276.22	
94位	ガーナ	924.07	94位	トンガ	2268.09	

95位	サントメ・プリンシメ	892.38	95位	カメルーン	2109.89
96位	アルバニア	860.78	96位	スリランカ	2040.76
97位	カーボヴェルデ	853.01	97位	ハイチ	2028.35
98位	セネガル	828.15	98位	ホンジュラス	1978.19
99位	フィリピン	816.96	99位	パキスタン	1852.22
100位	シリア	800.86	100位	ケニア	1756.70
101位	コモロ	731.08	101位	ザンビア	1717.69
102位	ケニア	728.33	102位	アンゴラ	1705.61
103位	ボリビア	715.53	103位	サントメ・プリンシメ	1651.43
104位	ガンビア	701.79	104位	ガーナ	1645.70
105位	インドネシア	696.87	105位	カーボヴェルデ	1624.13
106位	スーダン	696.39	106位	ガンビア	1592.40
107位	パキスタン	631.37	107位	セネガル	1551.05
108位	トーゴ	611.52	108位	スーダン	1532.90
109位	ウガンダ	599.95	109位	パプアニューギニア	1527.91
110位	ザンビア	597.89	110位	ブータン	1426.18
111位	エルサルバドル	596.51	111位	コモロ	1374.03
112位	ソロモン諸島	570.06	112位	バヌアツ	1268.00
113位	キリバス	534.58	113位	トーゴ	1196.43

114位	ブータン	519.64	114位	マダガスカル	1193.03
115位	スリランカ	498.48	115位	ソロモン諸島	1186.89
116位	ギニアビサウ	478.38	116位	キリバス	1174.46
117位	ベナン	476.33	117位	ベナン	1124.04
118位	中央アフリカ	474.88	118位	インド	1123.84
119位	ルワンダ	447.14	119位	ベトナム	1101.14
120位	中国	406.53	120位	バングラデシュ	1023.89
121位	シエラレオネ	405.25	121位	シエラレオネ	1007.20
122位	ニジェール	394.73	122位	ラオス	983.30
123位	マラウイ	384.33	123位	コンゴ(旧ザイール)	950.21
124位	バングラデシュ	378.07	124位	チャド	928.15
125位	チャド	357.56	125位	中国	912.42
126位	ラオス	353.31	126位	タンザニア	876.59
127位	インド	347.46	127位	ギニアビサウ	820.68
128位	ブルキナファソ	330.71	128位	レソト	801.04
129位	レソト	329.02	129位	ネパール	772.25
130位	マリ	322.21	130位	ニジェール	767.97
131位	マダガスカル	288.40	131位	ウガンダ	757.29
132位	エチオピア	277.39	132位	カンボジア	736.08

133位	タンザニア	271.50	133位	マリ	705.16	
134位	赤道ギニア	253.24	134位	中央アフリカ	676.20	
135位	ネパール	225.48	135位	マラウイ	582.96	
136位	ブルンジ	213.18	136位	ブルキナファソ	566.46	
137位	ハイチ	192.61	137位	ルワンダ	550.96	
138位	モザンビーク	171.73	138位	ブルンジ	524.89	
139位	ベトナム	123.36	139位	赤道ギニア	420.11	
140位	カンボジア	41.46	140位	エチオピア	419.60	
※同位の場合は国名称順			141位	モザンビーク	284.49	
<注記>						
・ SNA(国民経済計算マニュアル)に基づいたデータ						
<出典>						
・ IMF - World Economic Outlook Databases (2024年4月版)						



## 基本的な経済的位置を確認する（経済的規模）

順位	国・地域名	2024年名目GDP(IMF予測)	名目GDP成長率
1	アメリカ	28兆7810億8300万ドル	0.052
2	中国	18兆5326億3300万ドル	0.049
3	ドイツ	4兆5911億0000万ドル	0.03
4	日本	4兆1104億5200万ドル	-0.024
5	インド	3兆9370億1100万ドル	0.102
6	イギリス	3兆4952億6100万ドル	0.045
7	フランス	3兆1300億1400万ドル	0.032
8	ブラジル	2兆3313億9100万ドル	0.073
9	イタリア	2兆3280億2800万ドル	0.032
10	カナダ	2兆2421億8200万ドル	0.048
11	ロシア	2兆0568億4400万ドル	0.03
12	メキシコ	2兆0170億2500万ドル	0.128
13	オーストラリア	1兆7903億4800万ドル	0.028
14	韓国	1兆7609億4700万ドル	0.028
15	スペイン	1兆6471億1400万ドル	0.042
16	インドネシア	1兆4756億9000万ドル	0.076
17	オランダ	1兆1425億1300万ドル	0.023
18	トルコ	1兆1135億6100万ドル	0.005

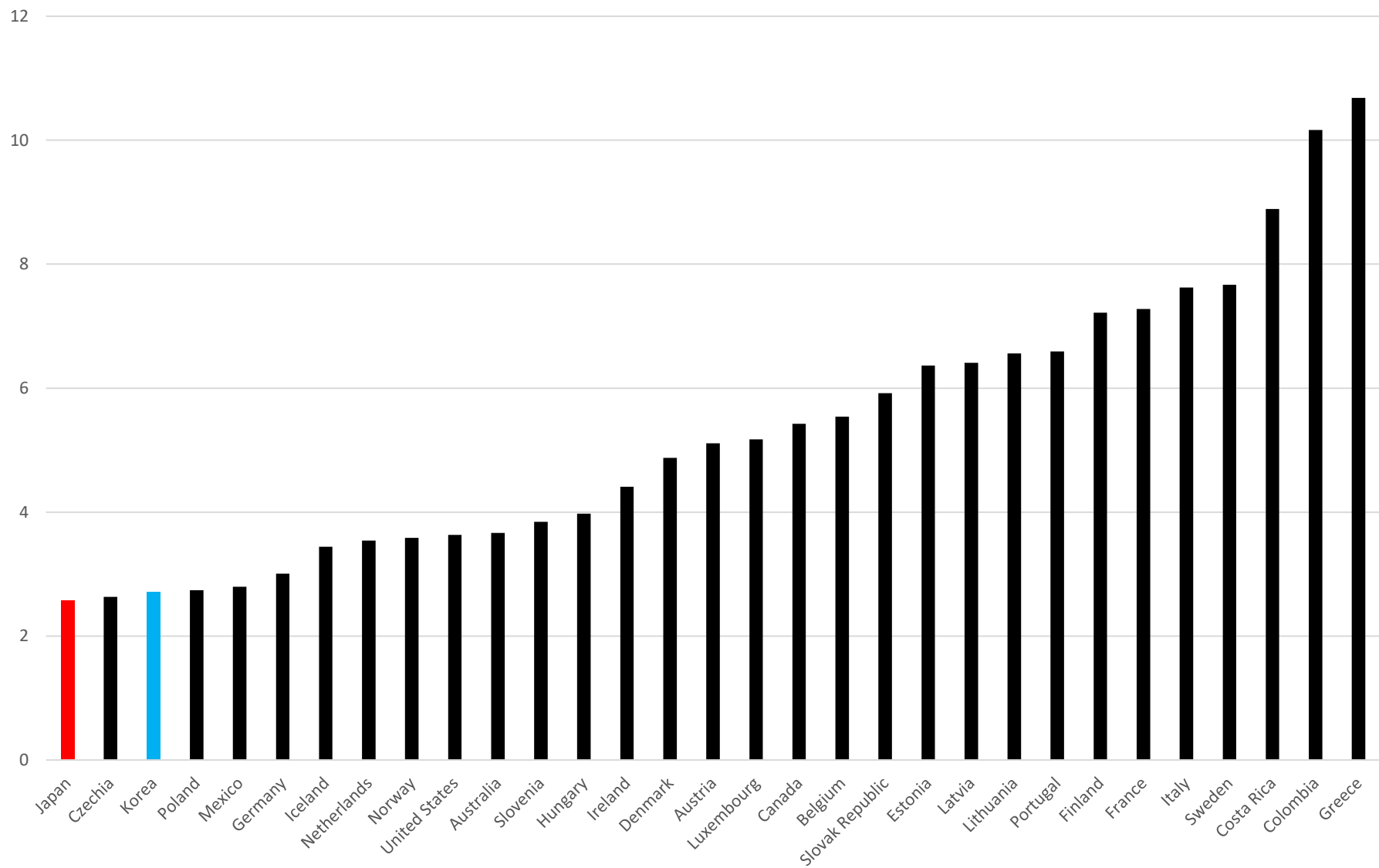
19	サウジアラビア	1兆1060億1500万ドル	0.036	
20	スイス	9384億5800万ドル	0.06	
21	ポーランド	8446億2300万ドル	0.045	
22	台湾	8029億5800万ドル	0.061	
23	ベルギー	6551億9200万ドル	0.04	
24	スウェーデン	6230億4800万ドル	0.05	
25	アルゼンチン	6042億6000万ドル	-0.077	
26	アイルランド	5640億2000万ドル	0.033	
27	タイ	5488億9000万ドル	0.066	
28	オーストリア	5408億8700万ドル	0.041	
29	イスラエル	5306億6400万ドル	0.042	
30	アラブ首長国連邦	5277億9600万ドル	0.047	

順位	国名・地域名	総人口 (×百万人)	順位	国名・地域名	総人口
1	インド	1441.7	16	ベトナム	99.5
2	中国	1425.2	17	イラン	89.8
3	アメリカ	341.8	18	トルコ	86.3
4	インドネシア	279.8	19	ドイツ	83.3
5	パキスタン	245.2	20	タイ	71.9
6	ナイジェリア	229.2	21	タンザニア	69.4
7	ブラジル	217.6	22	イギリス	68.0
8	バングラデシュ	174.7	23	フランス	64.9
9	ロシア	144.0	24	南アフリカ	61.0
10	エチオピア	129.7	25	イタリア	58.7
11	メキシコ	129.4	26	ケニア	56.2
12	日本	122.6	27	ミャンマー	55.0
13	フィリピン	119.1	28	コロンビア	52.3
14	エジプト	114.5	29	韓国	51.7
15	コンゴ民主共和国	105.6	30	ウガンダ	49.9

## 基本的な経済的位置を確認する（失業率）

順位	名称	単位: %	地域	
1位	スーダン	45.96	アフリカ	
2位	南アフリカ	32.80	アフリカ	
3位	パレスチナ	28.65	中東	
4位	ウクライナ	19.07	ヨーロッパ	
	(略)			
58位	中国	5.20	アジア	
	(略)			
75位	台湾	3.67	アジア	
76位	オーストラリア	3.67	オセアニア	
77位	アメリカ	3.63	北米	
	(略)			
89位	香港	2.90	アジア	
	(略)			
92位	韓国	2.70	アジア	
	(略)			
95位	日本	2.57	アジア	
	(略)			
101位	タイ	1.20	アジア	

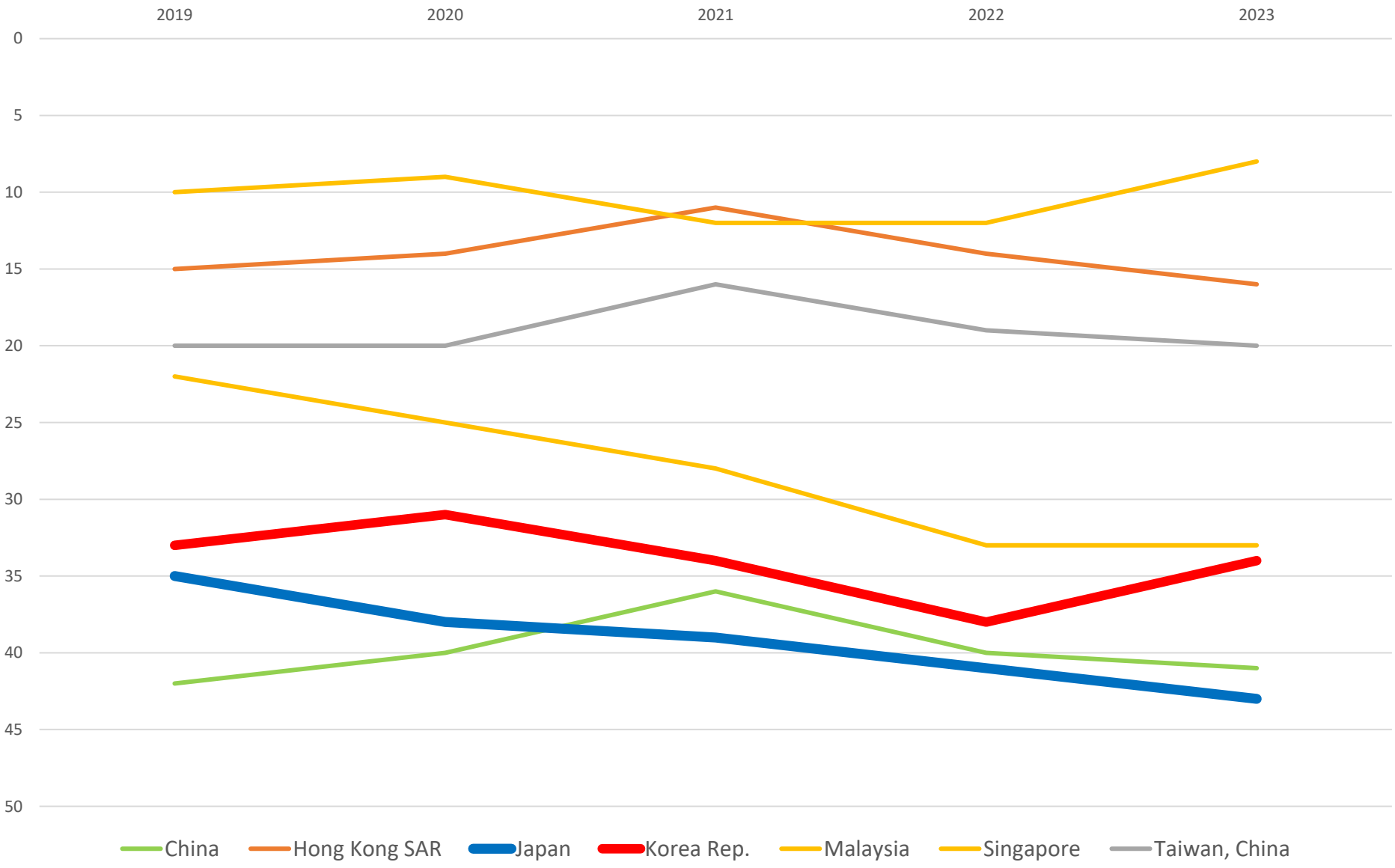
# OECD諸国の失業率（2023年平均）



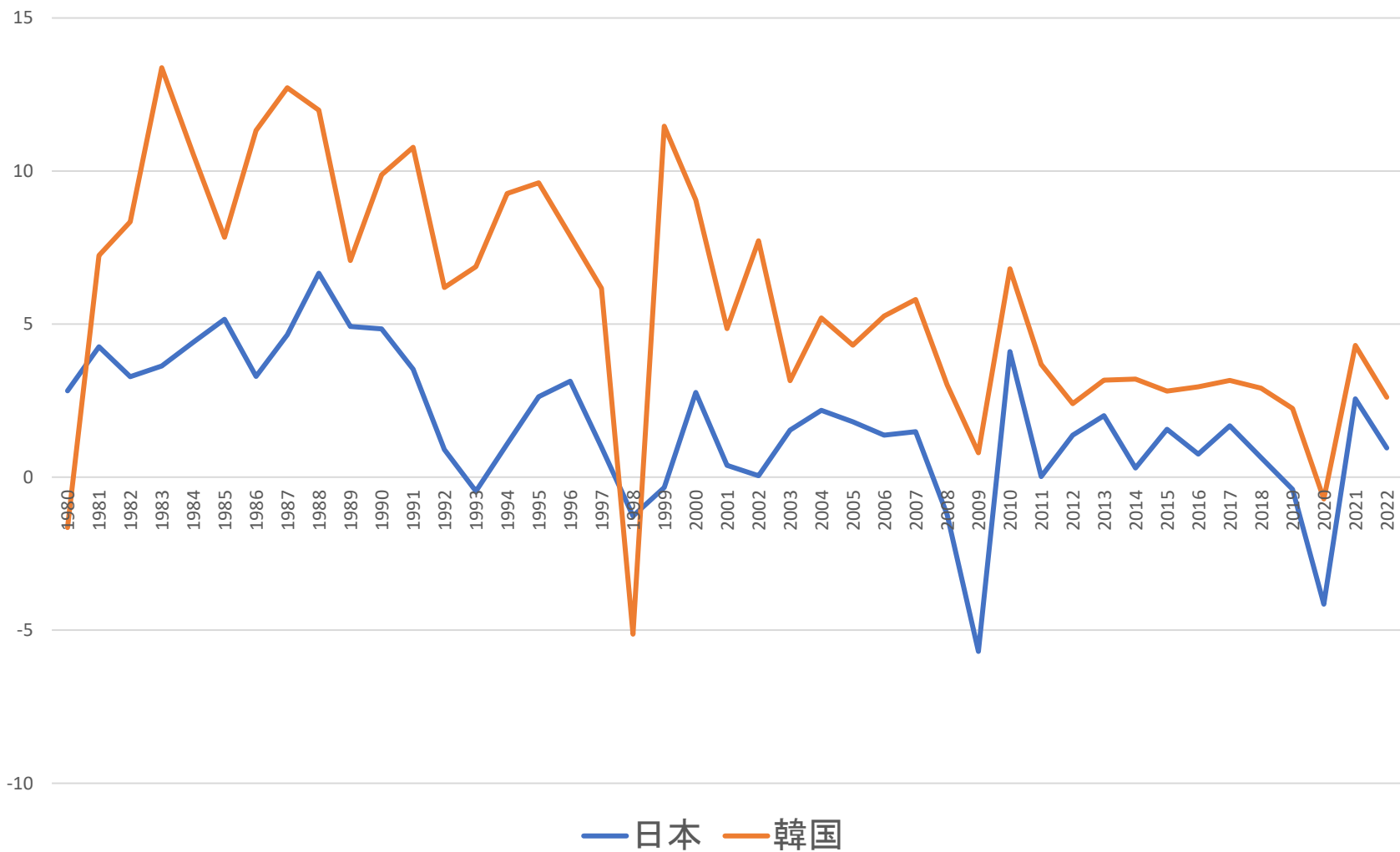
# 世界競争ランキング (IMD)



# 世界人材指数ランキング (IMD)

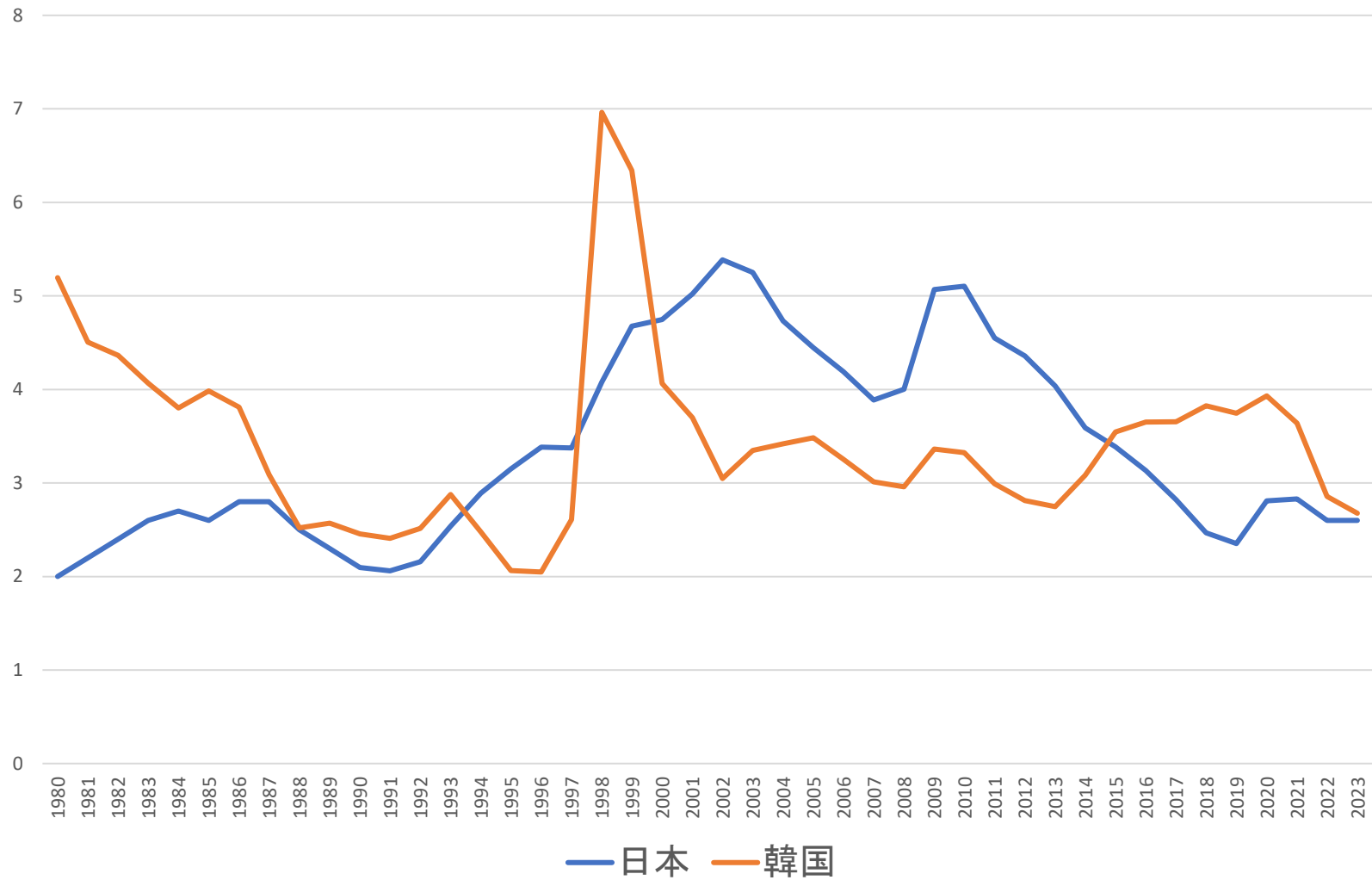


# 經濟成長率（世界銀行）

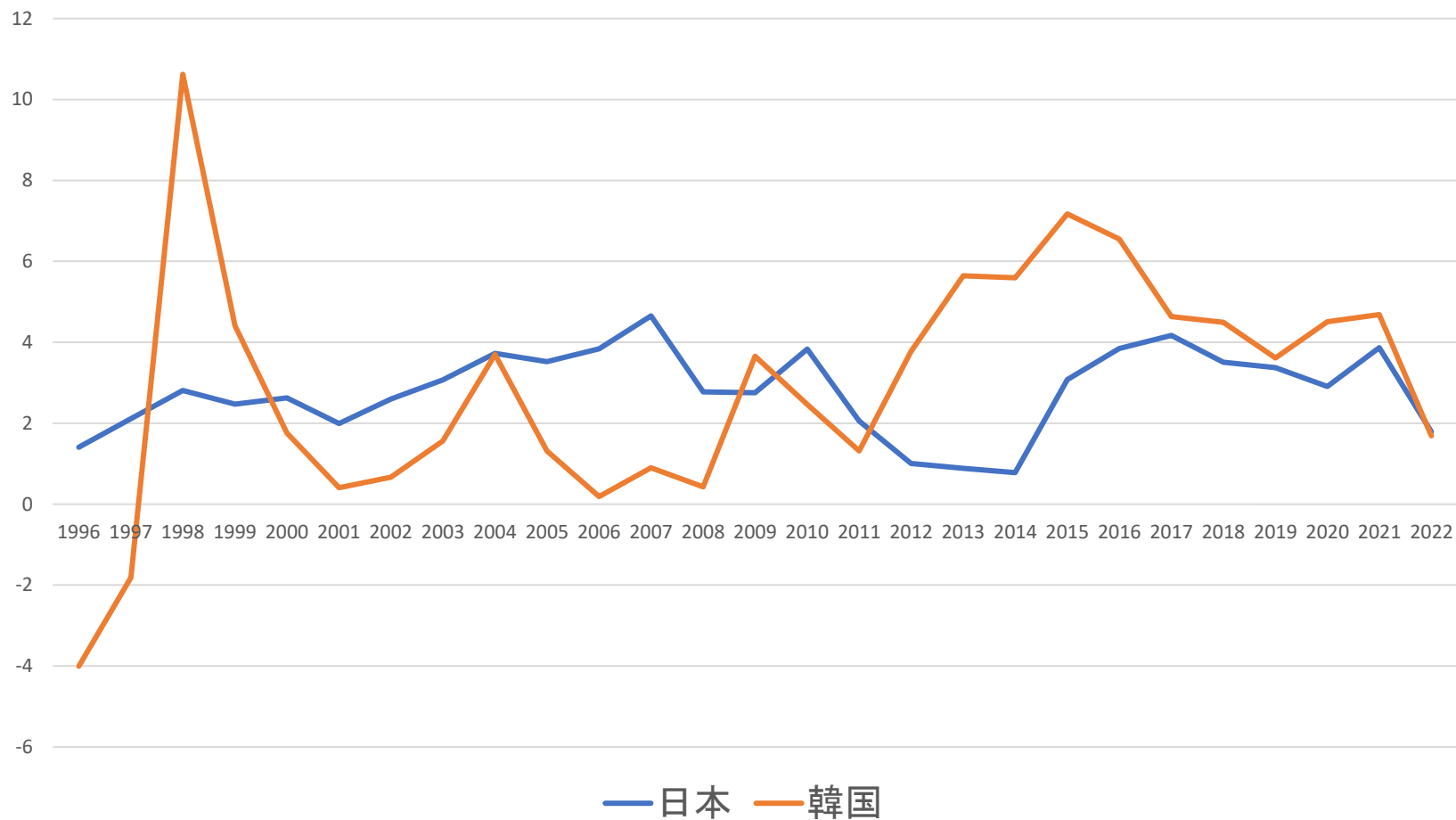




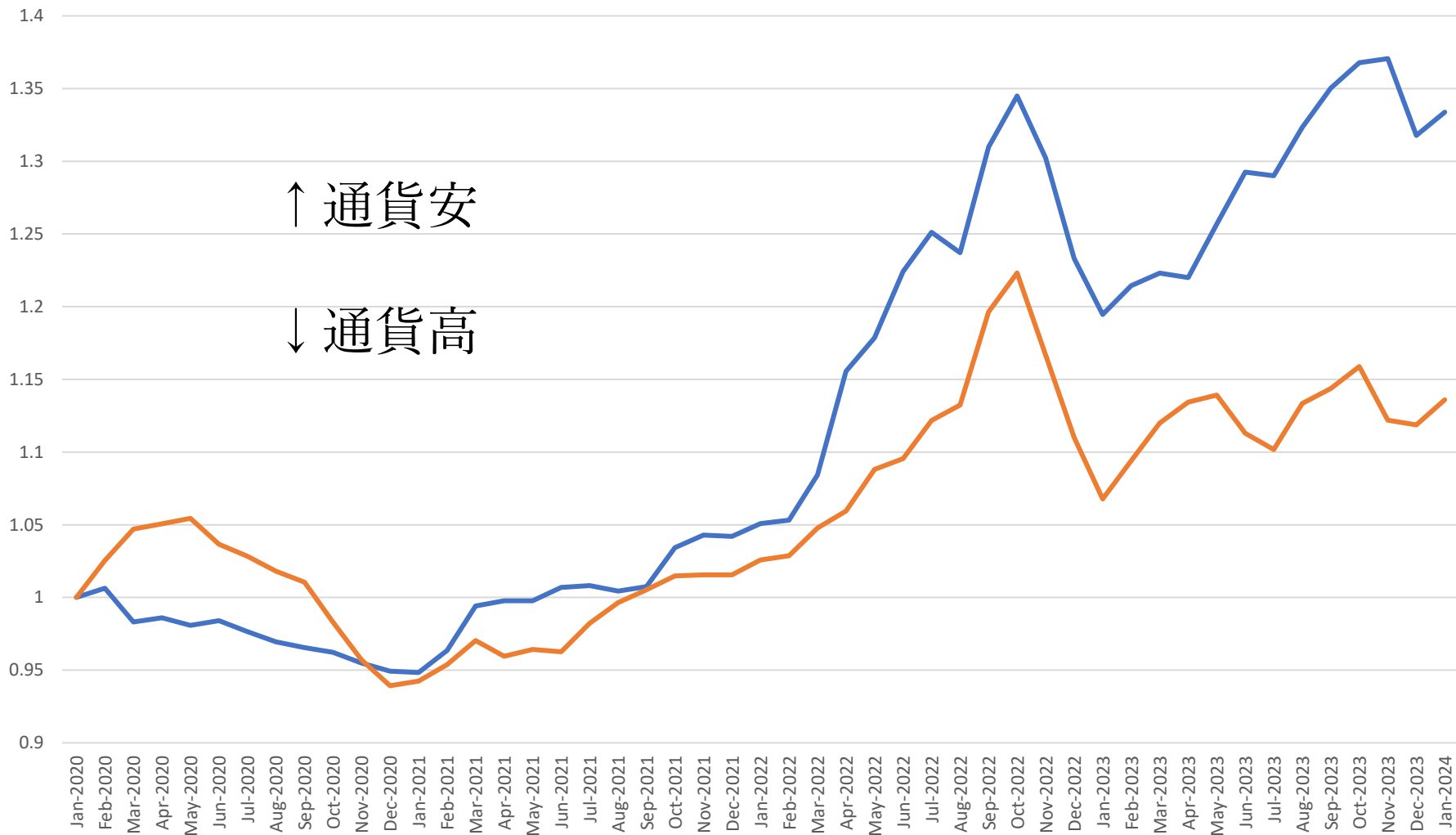
# 失業率（世界銀行）



# 貿易収支／GDP（世界銀行）



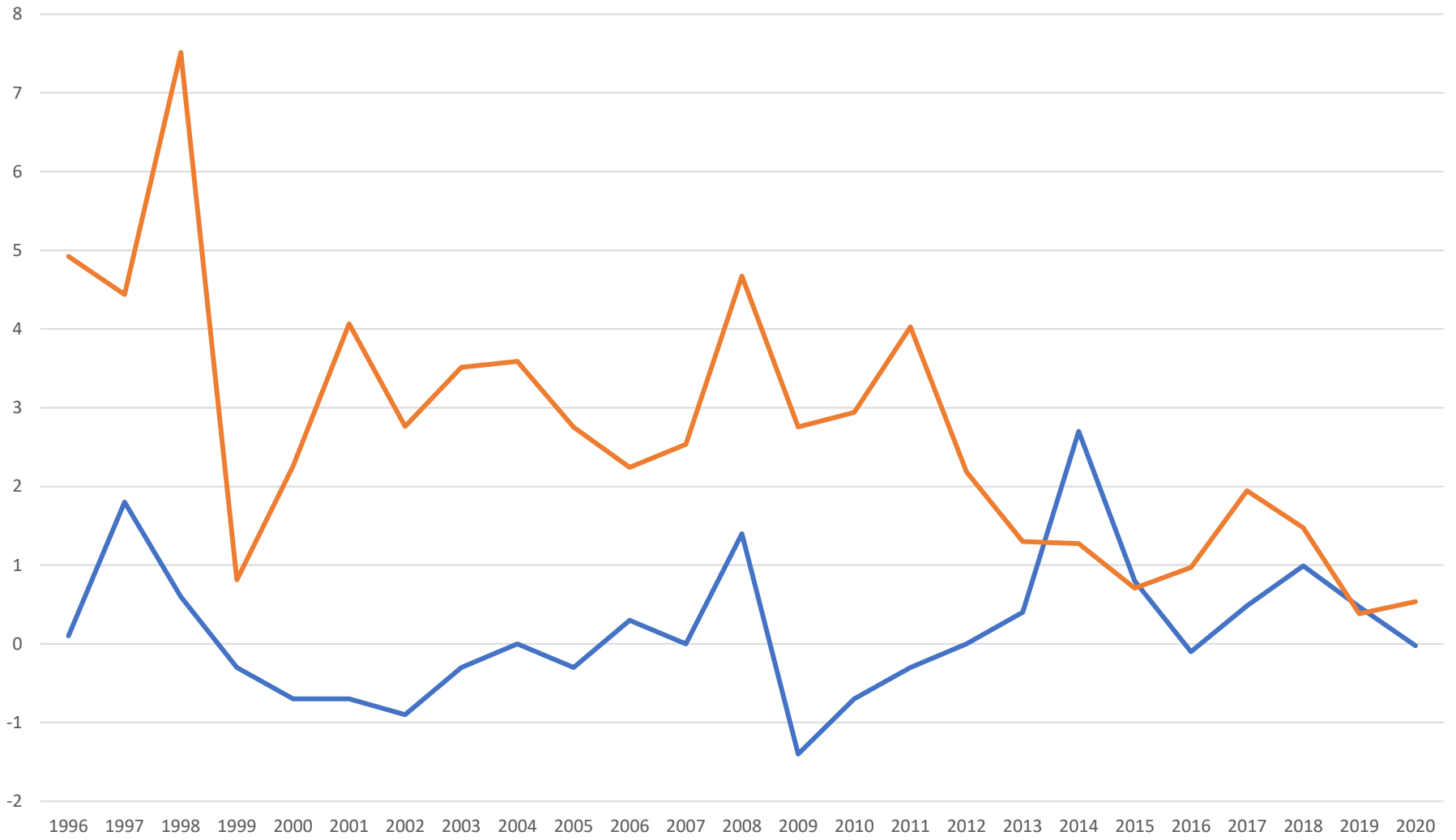
# 新型コロナ禍以降の通貨変動



— 日本 (円)

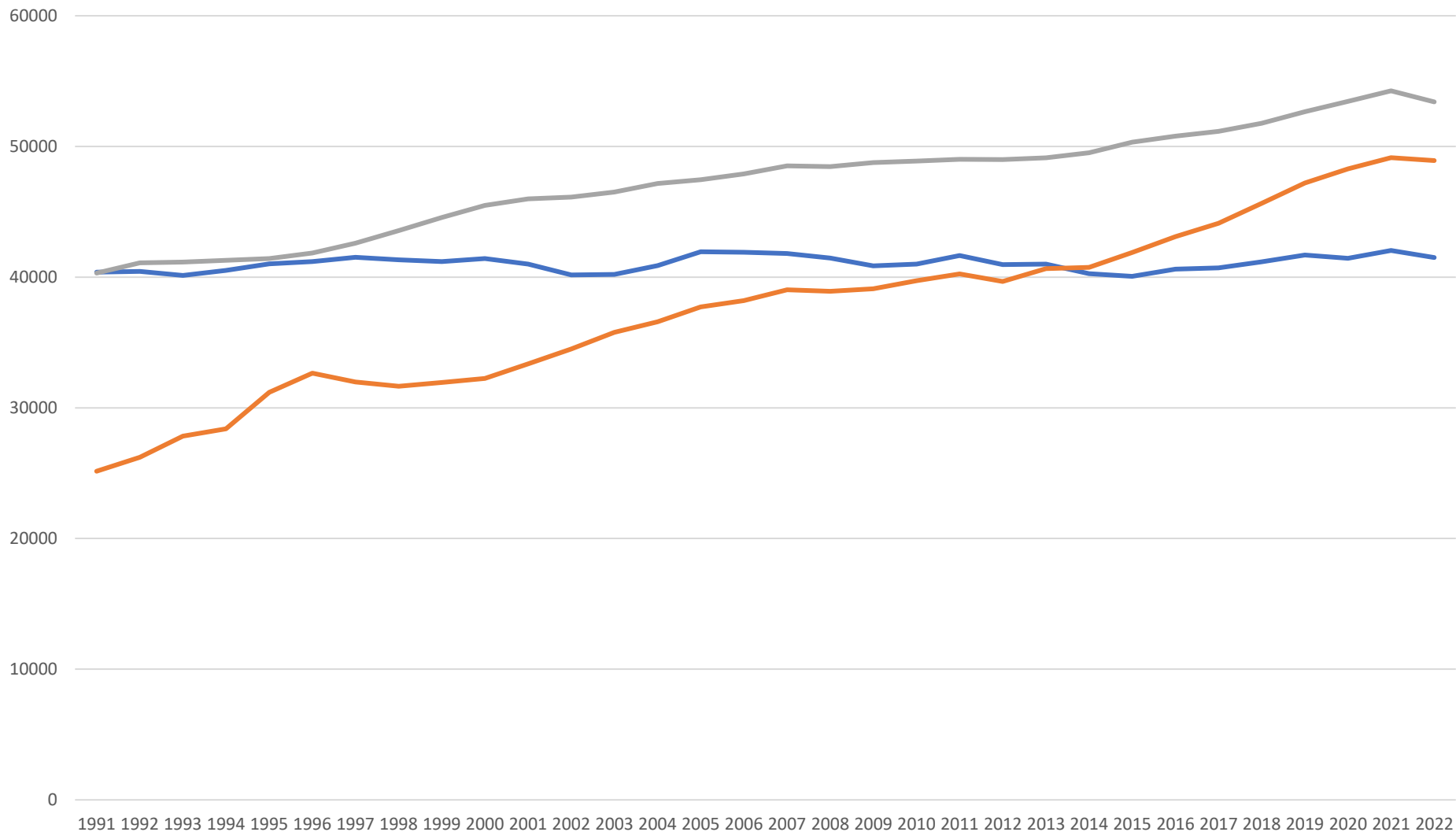
— 韓国 (ウォン)

# 物価上昇率 (OECD)



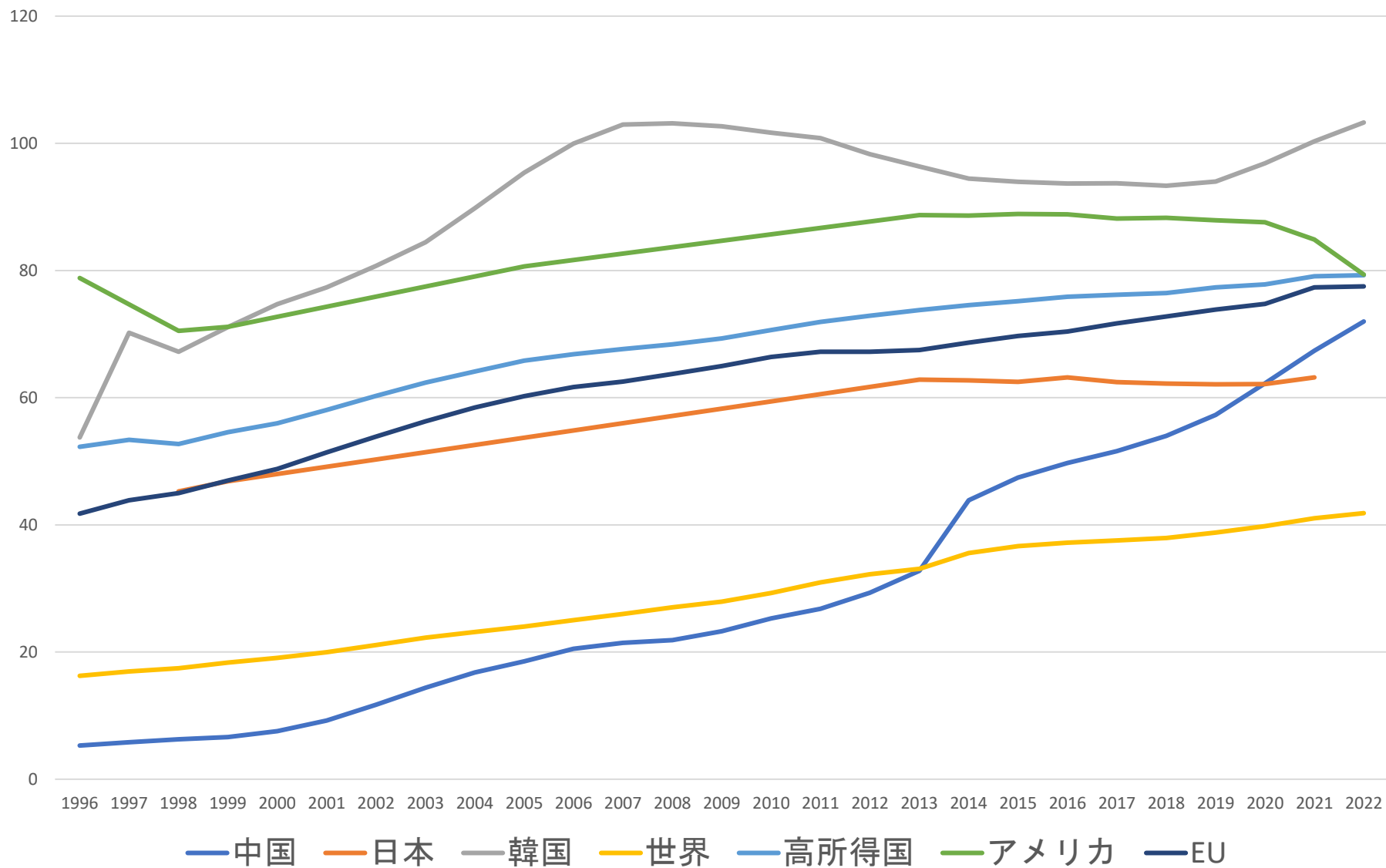
— 日本 — 韓国

# 平均賃金 (OECD)

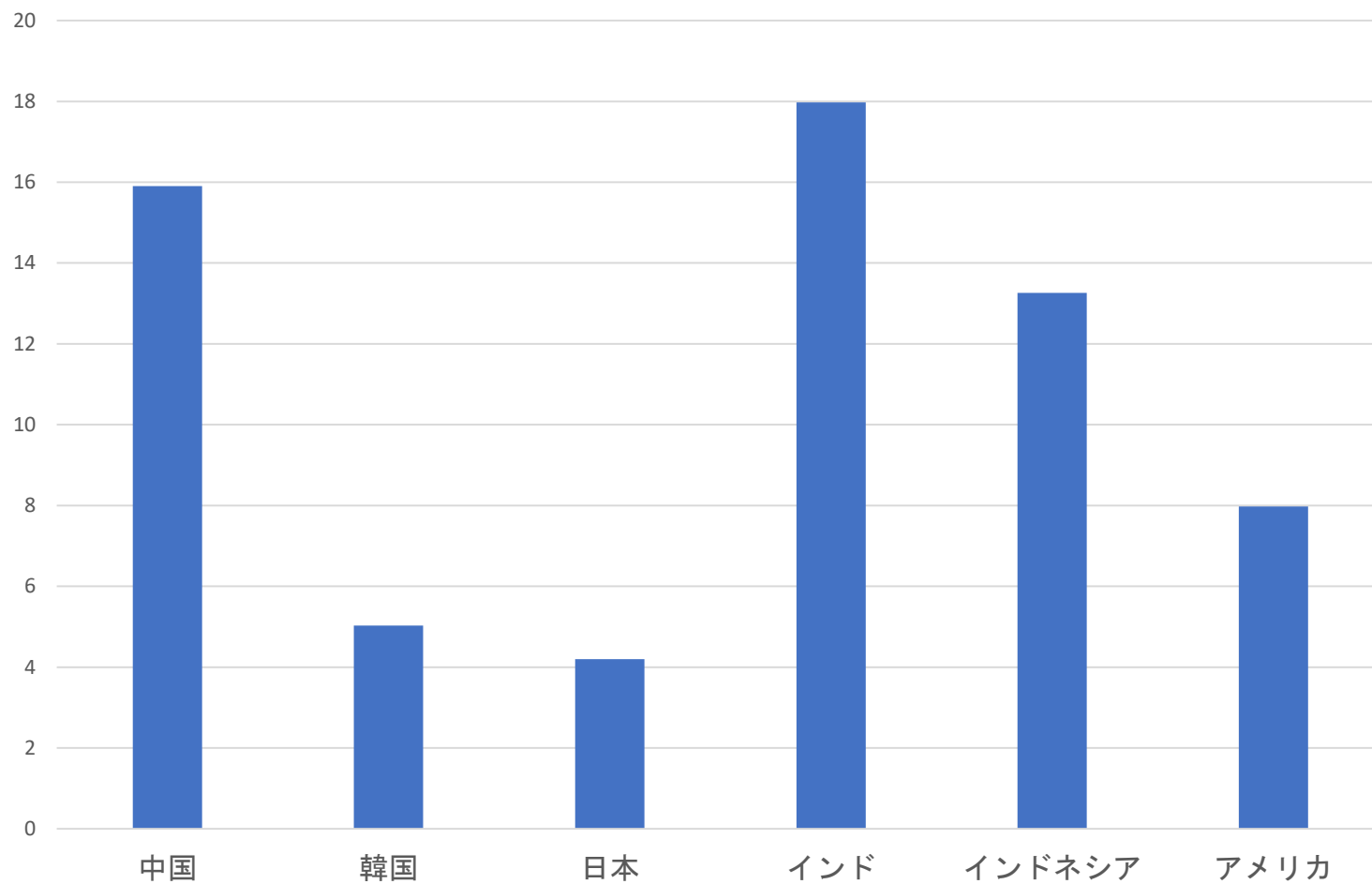


— 日本 — 韓国 — OECD 平均

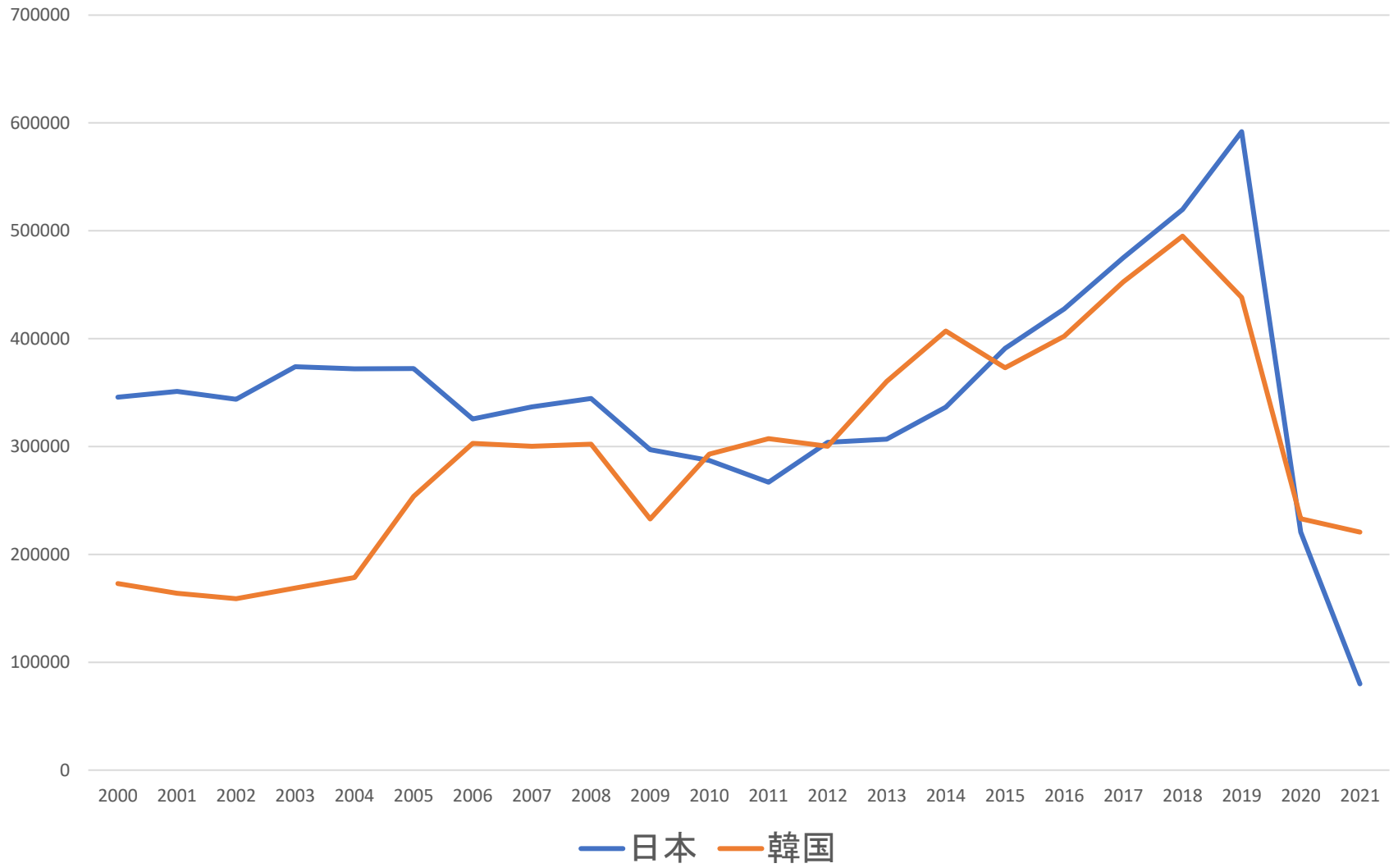
「第三期の教育（大学、高等専門学校等）」進学率（世界銀行）



## 若年層の失業率（2023年）

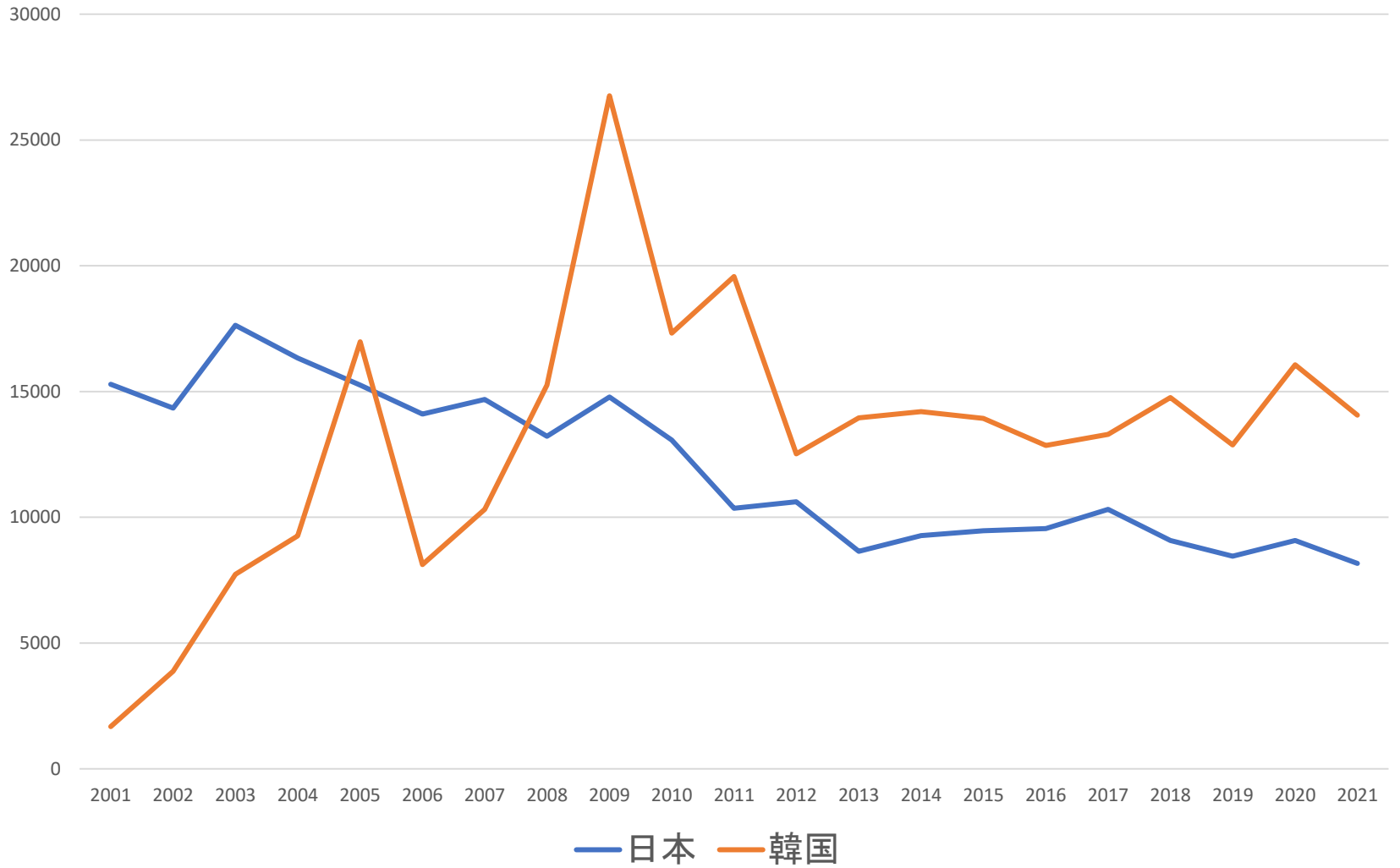


# 外国人移民の流入数

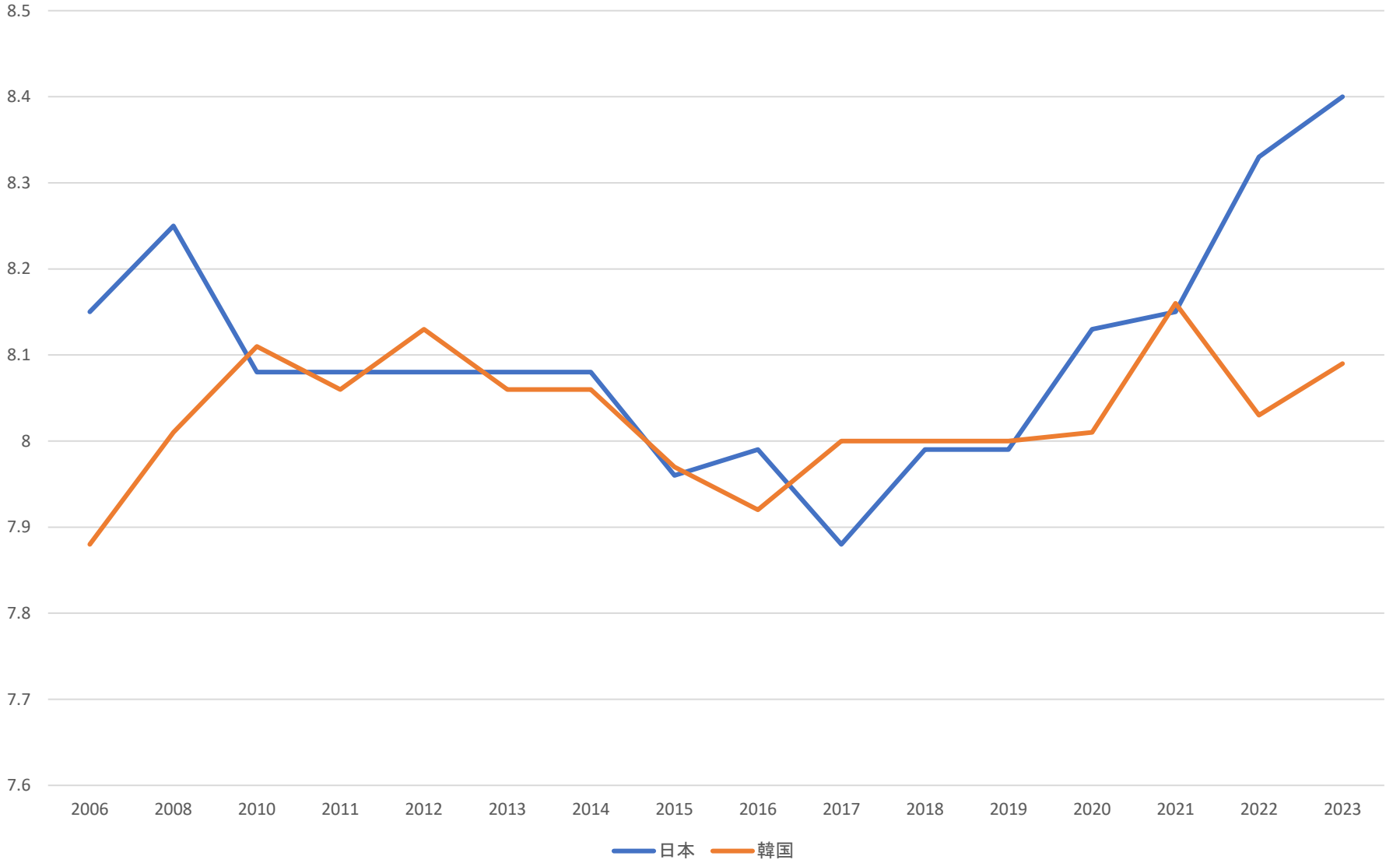




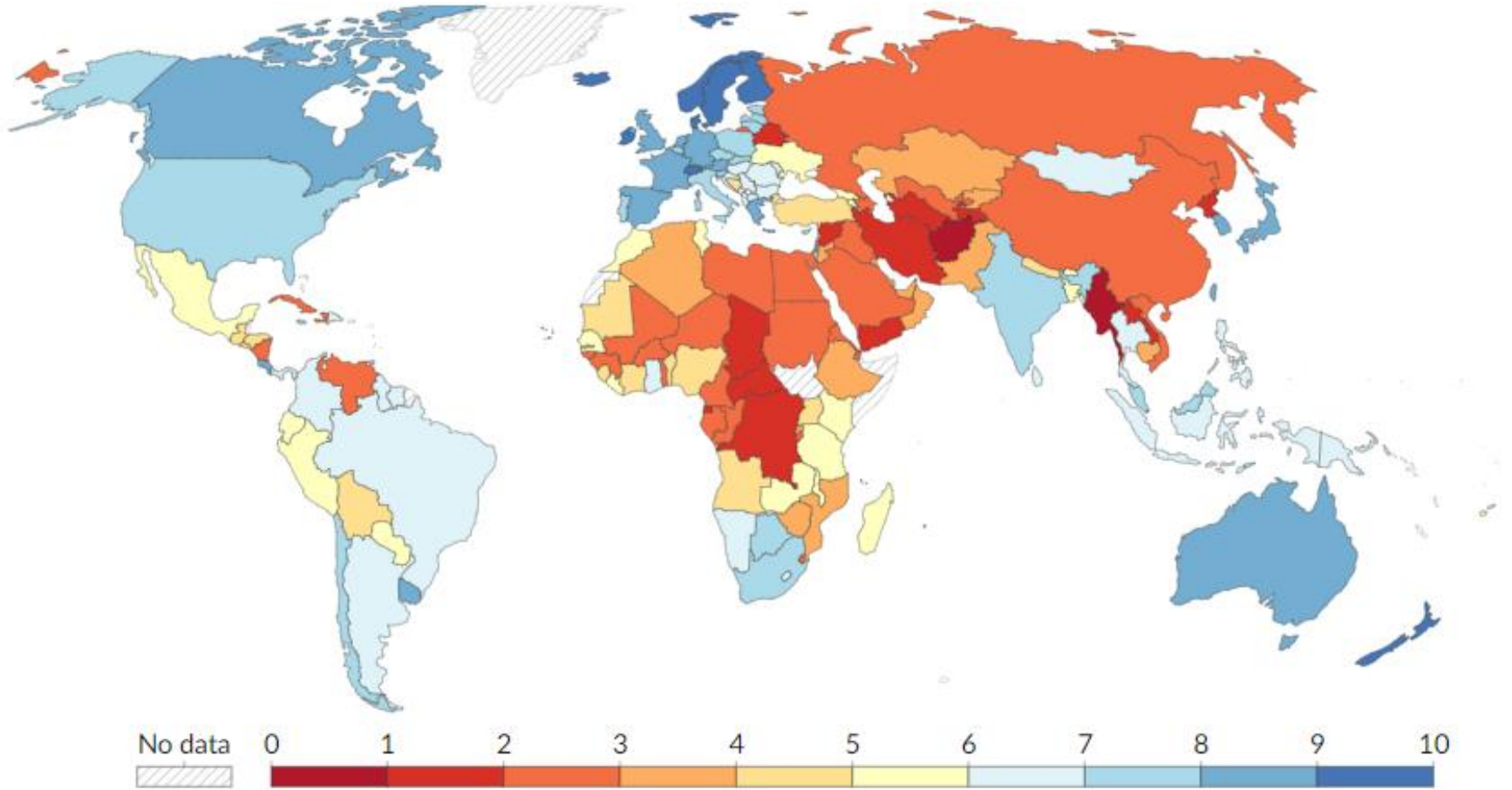
# 新規国籍取得者数



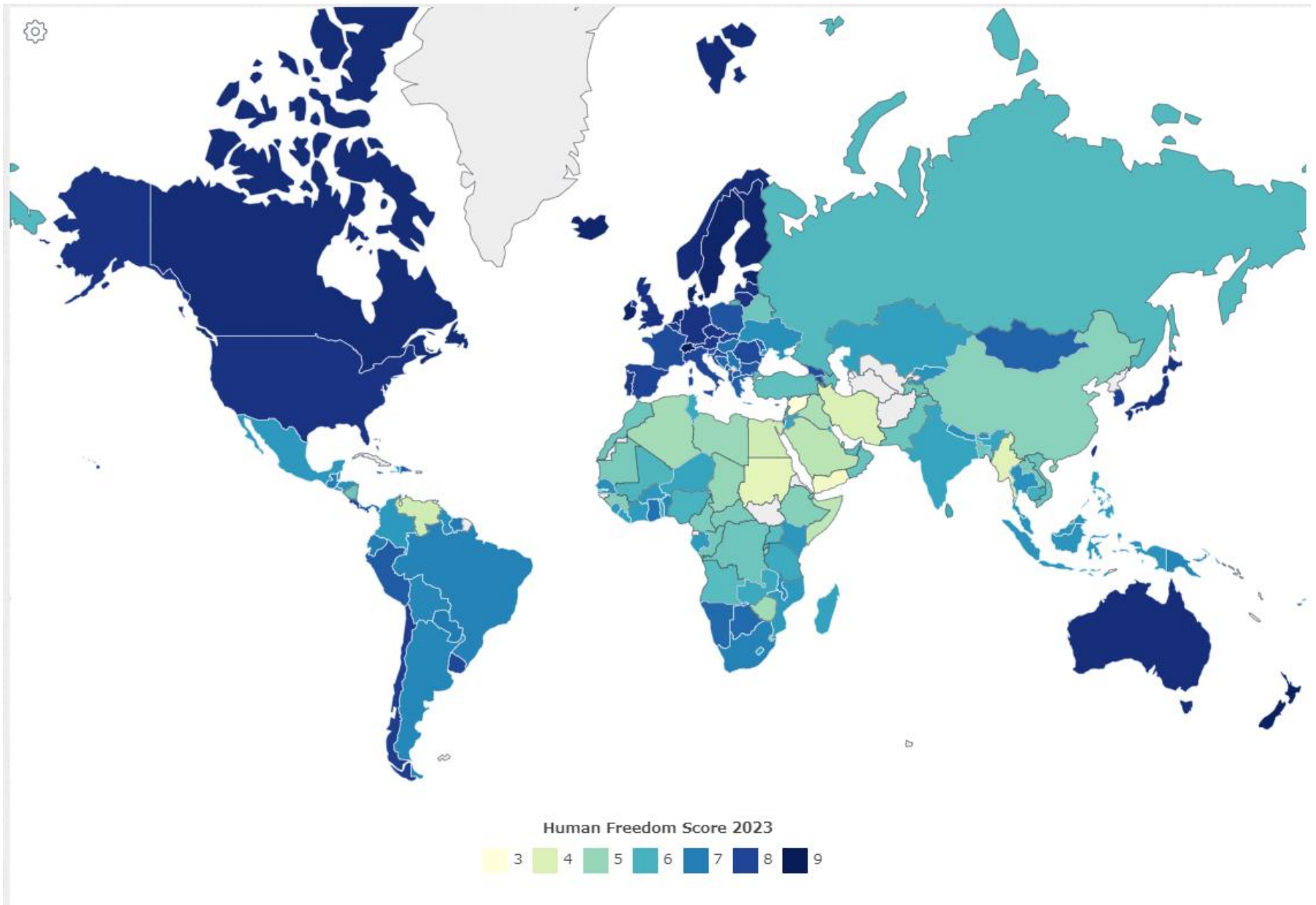
# 民主主義指標 ( Economist Intelligence Unit )



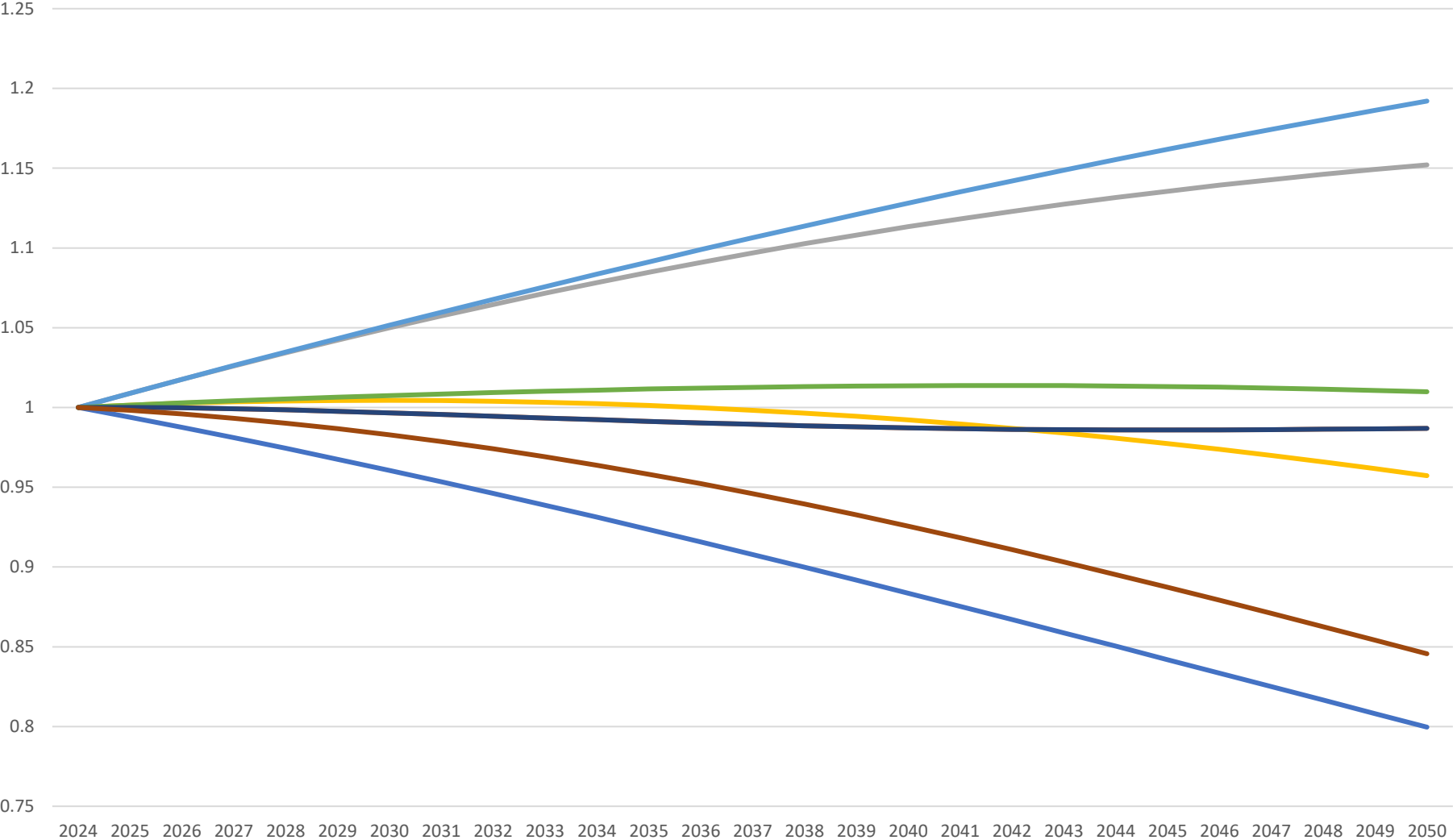
# 民主主義指標 ( Economist Intelligence Unit )



# Human Freedom Score (Freedom House)

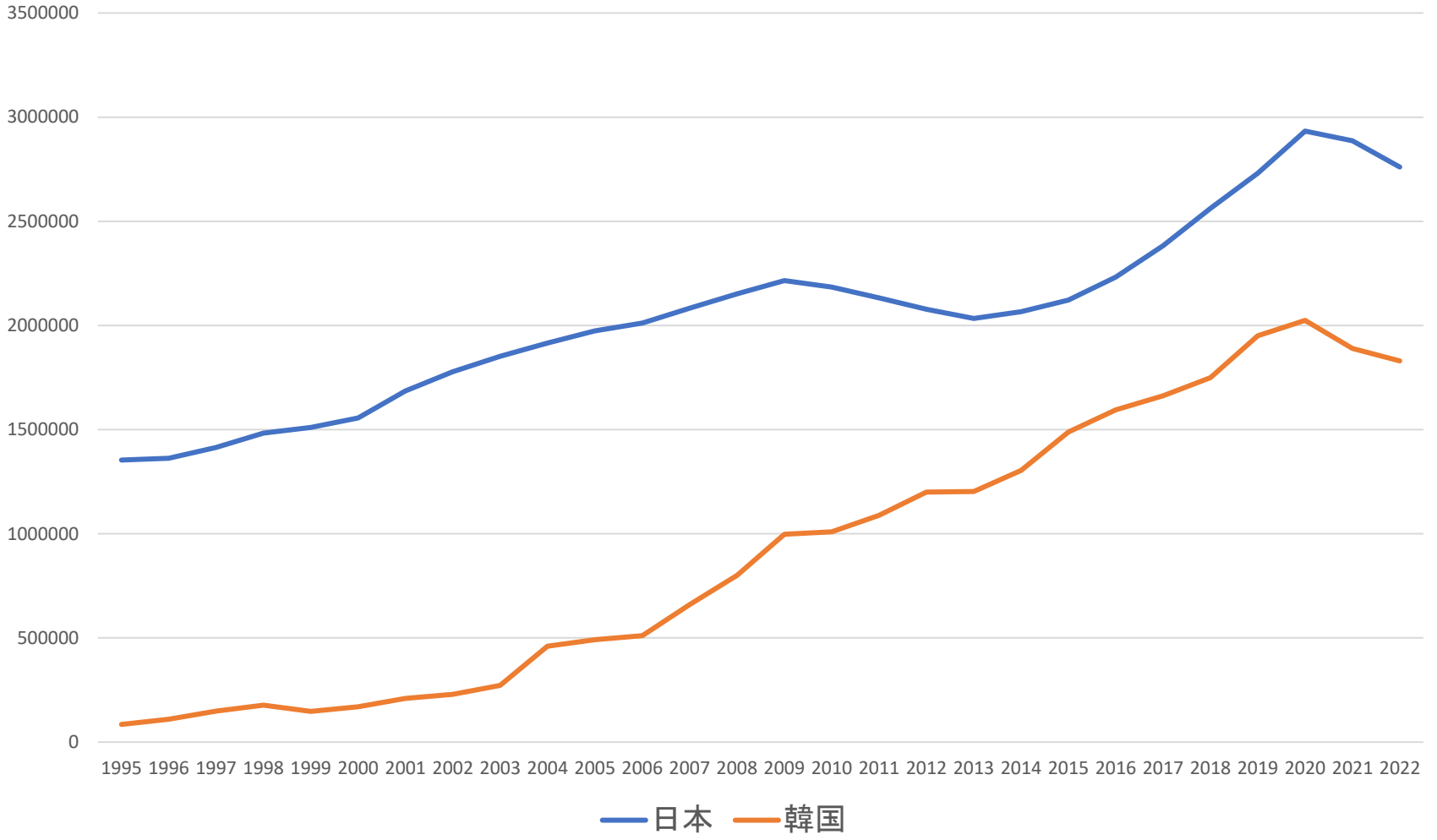


# 将来人口の推移 (OECD)



— 日本 — ロシア — インド — 中国 — 世界 — EU 28 — アメリカ — 韓国

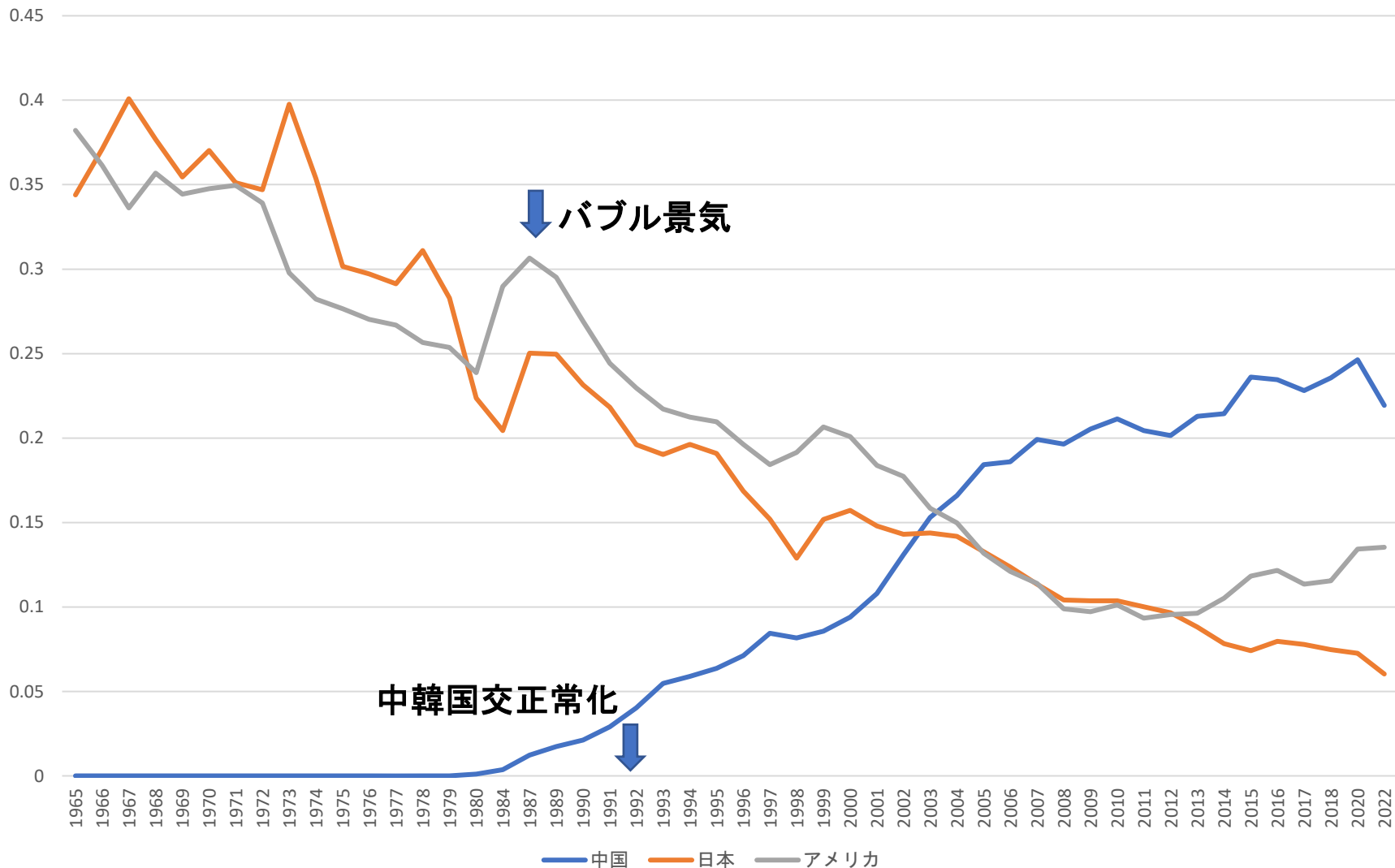
# 外国人人口の推移 (OECD)



# 韓国の国際的地位の変化と日韓関係の基礎条件

- 軍事費の拡大
- その前提にある韓国経済の拡大と質的な変化
- 結果としての
  - 1) 日本の重要性の低下
  - 2) 経済強靱化による国際的支援の必要性の減少
  - 3) 関係の水平化の結果としての、日本側の「武器」の消失
- → 「日韓関係が悪くても経済的には困らない」状況
- → なので、韓国政府の対日政策は、主として安全保障上の要因によって決定される

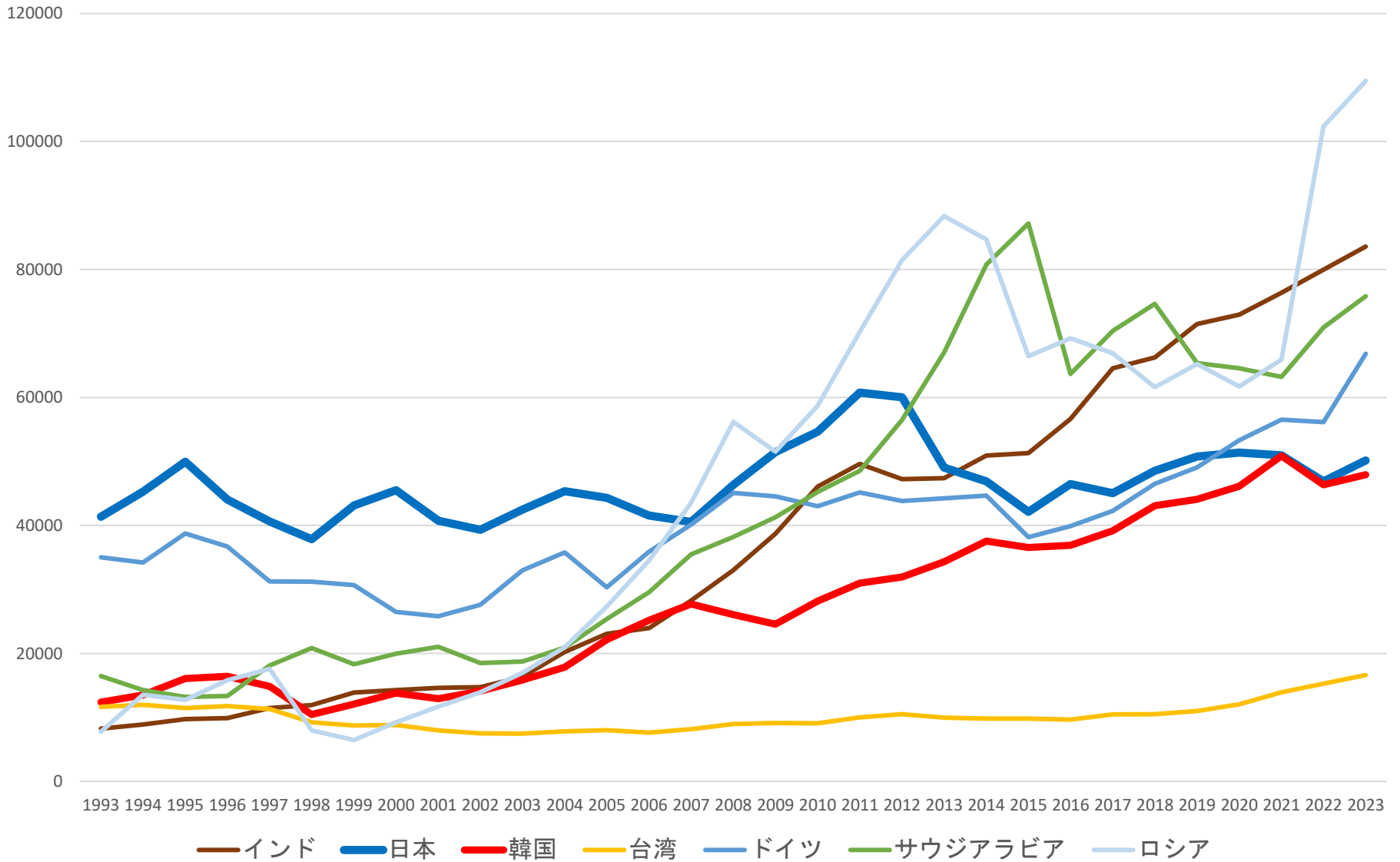
# 韓国における主要国の貿易シェア



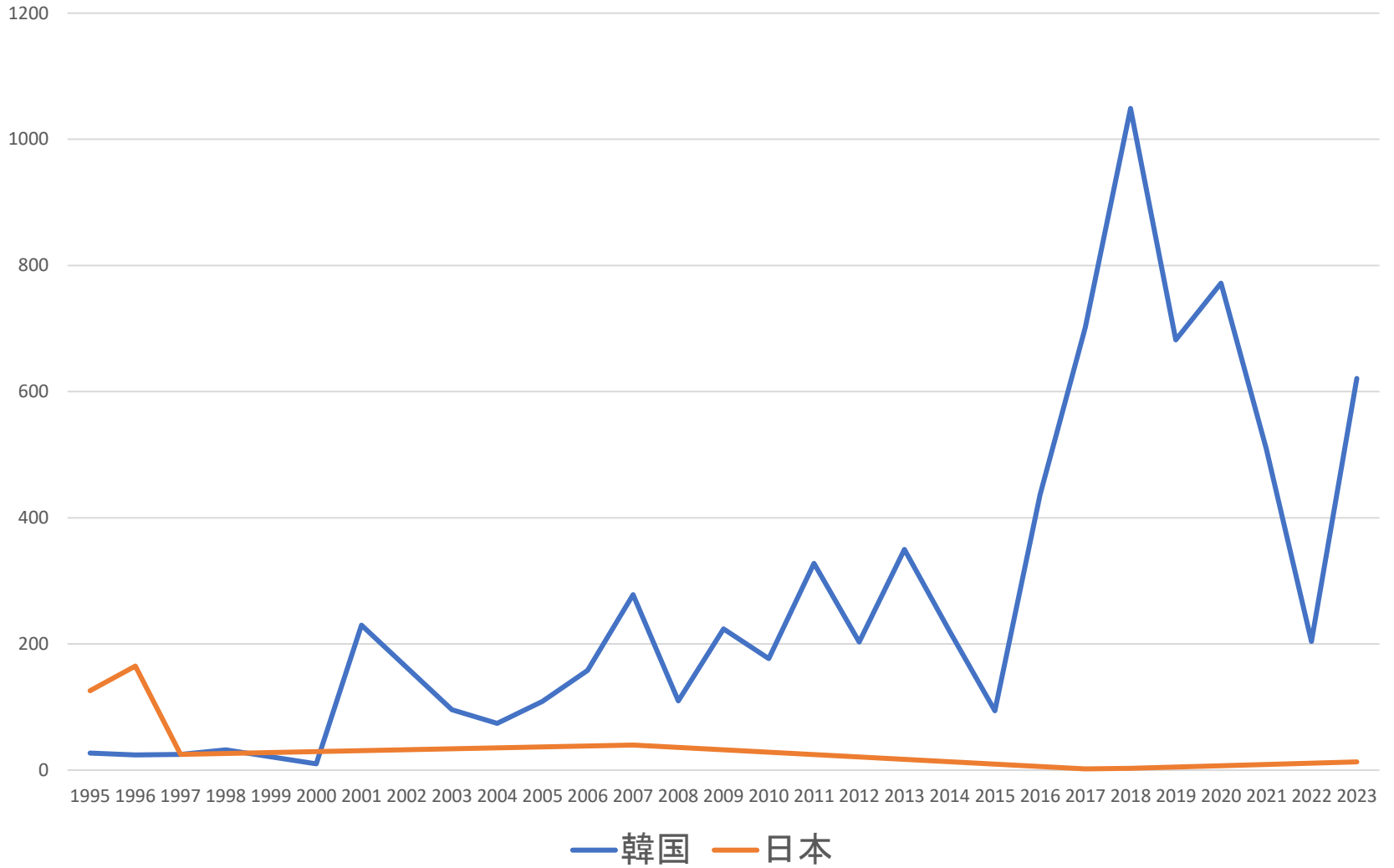
STATISTICS KOREA.



# 軍事費の推移（名目ドルベース）

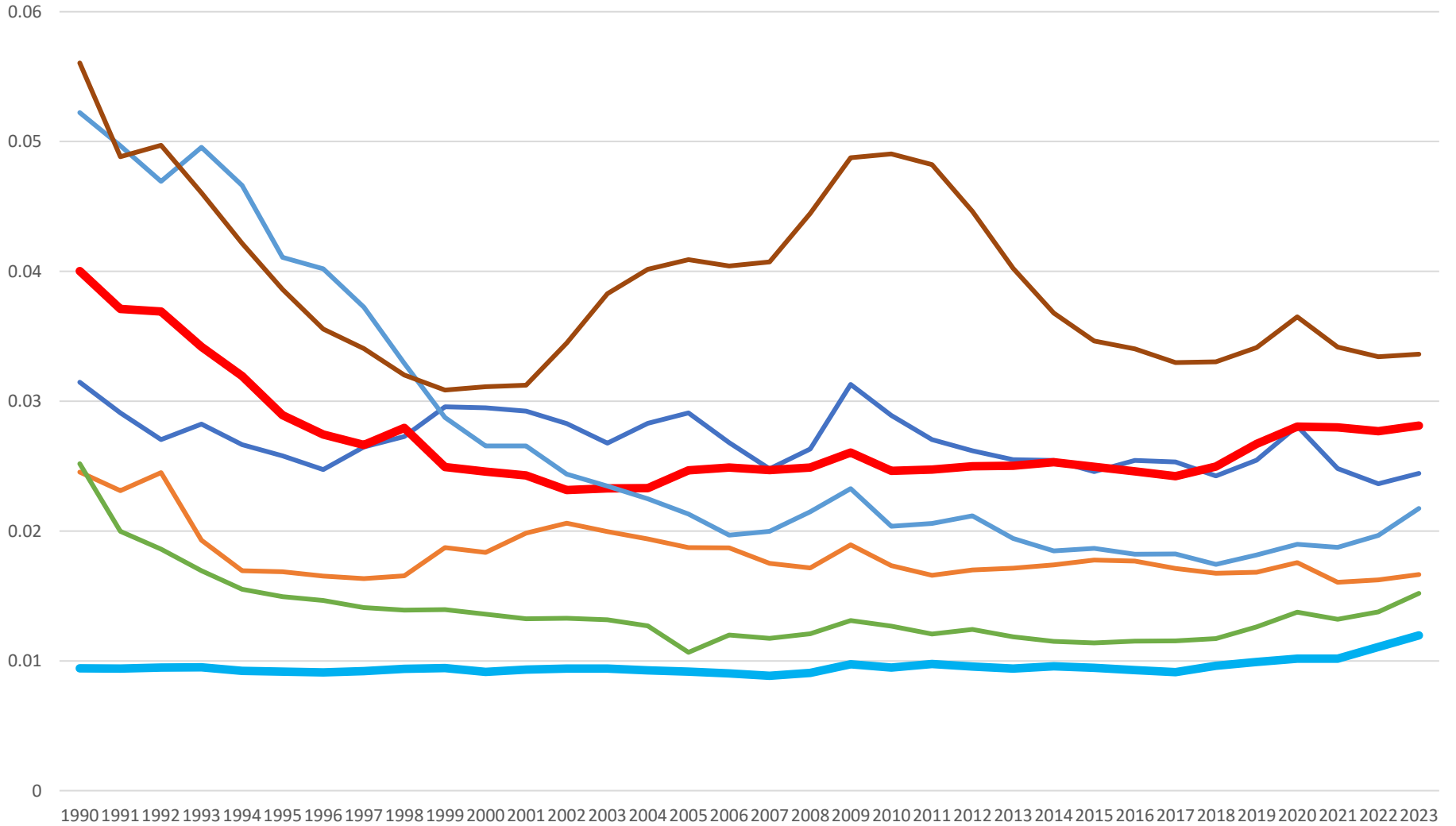


# 武器輸出額推移



	軍事費	武器輸出額
1	アメリカ	アメリカ
2	中国	ドイツ
3	ロシア	中国
4	インド	フランス
5	サウジアラビア	イタリア
6	イギリス	ロシア
7	ドイツ	イギリス
8	ウクライナ	イスラエル
9	フランス	スペイン
10	日本	韓国
11	韓国	トルコ
12	イタリア	ポーランド
13	オーストラリア	スウェーデン
14	ポーランド	カナダ
15	イスラエル	オランダ
16	カナダ	ノルウェー
17	スペイン	イラン
18	ブラジル	スロバキア
19	アルジェリア	スイス
20	オランダ	チェコ
21	台湾	モロッコ

# 軍事費/GDP



— インド — 中国 — 日本 — 韓国 — 台湾 — ドイツ — アメリカ

# 数字と概念は歴史を考える上でも重要

1. 自分の関心対象と他国・地域との関係
2. 「異なる時代」の話を混同していないか
3. 「概念」や「用語」は正確に使われているか

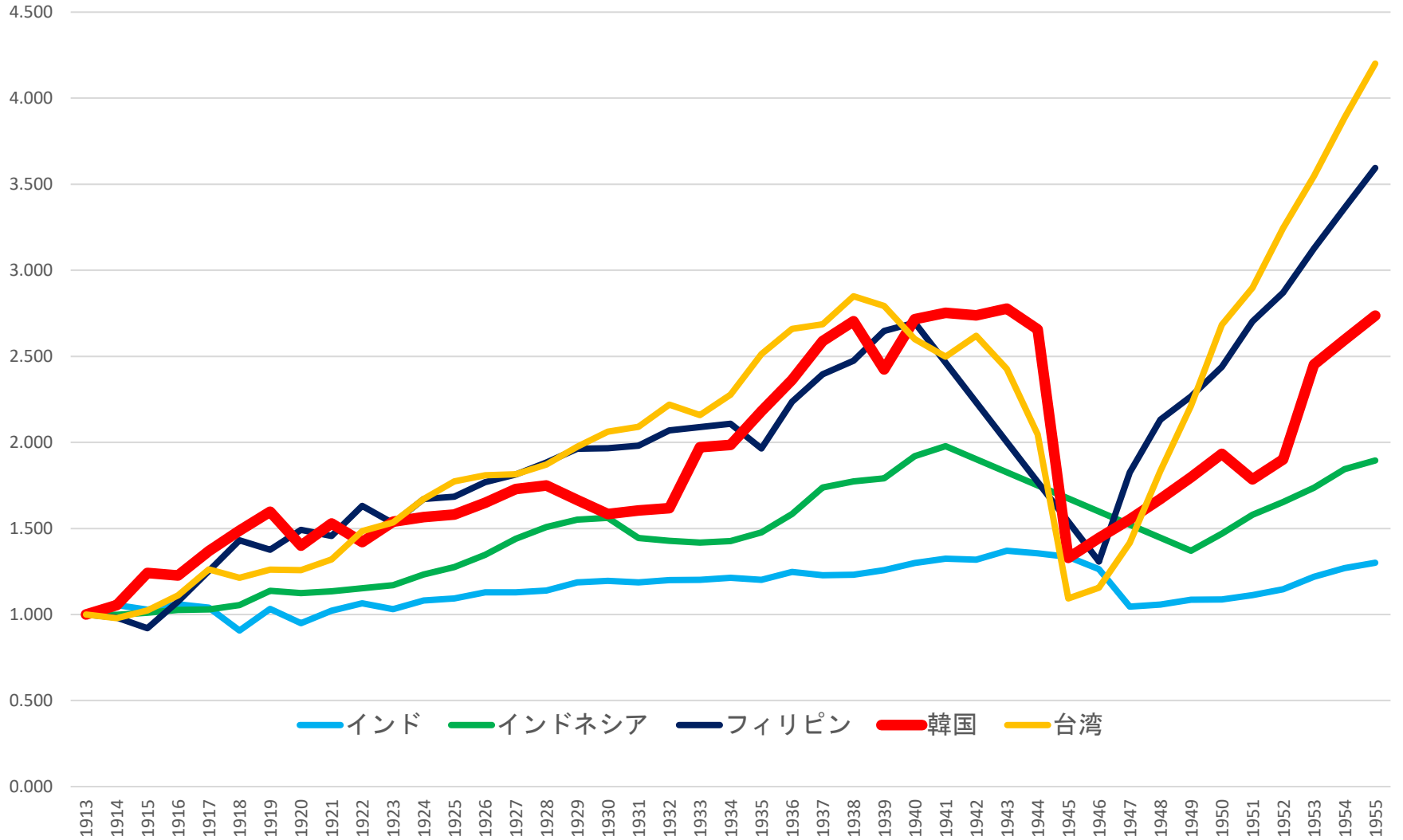
表1：新聞記事の見出しに見る「植民地」の使用例

	読売新聞	朝日新聞
1895-99	5	0
1900-04	4	0
1905-09	10	0
1910-14	39	15
1915-19	40	5
1920-24	98	106
1925-29	86	184
1930-34	102	145
1935-39	7	5
1940-45.8	0	4

表2：新聞記事の見出しに見る「外地」の使用例

	読売新聞	朝日新聞
1895-99	0	0
1900-04	0	0
1905-09	3	0
1910-14	0	0
1915-19	1	0
1920-24	0	0
1925-29	0	0
1930-34	80	108
1935-39	114	131
1940-45.8	92	136

# アジア地域の経済成長(1913-1955, 1913=1)

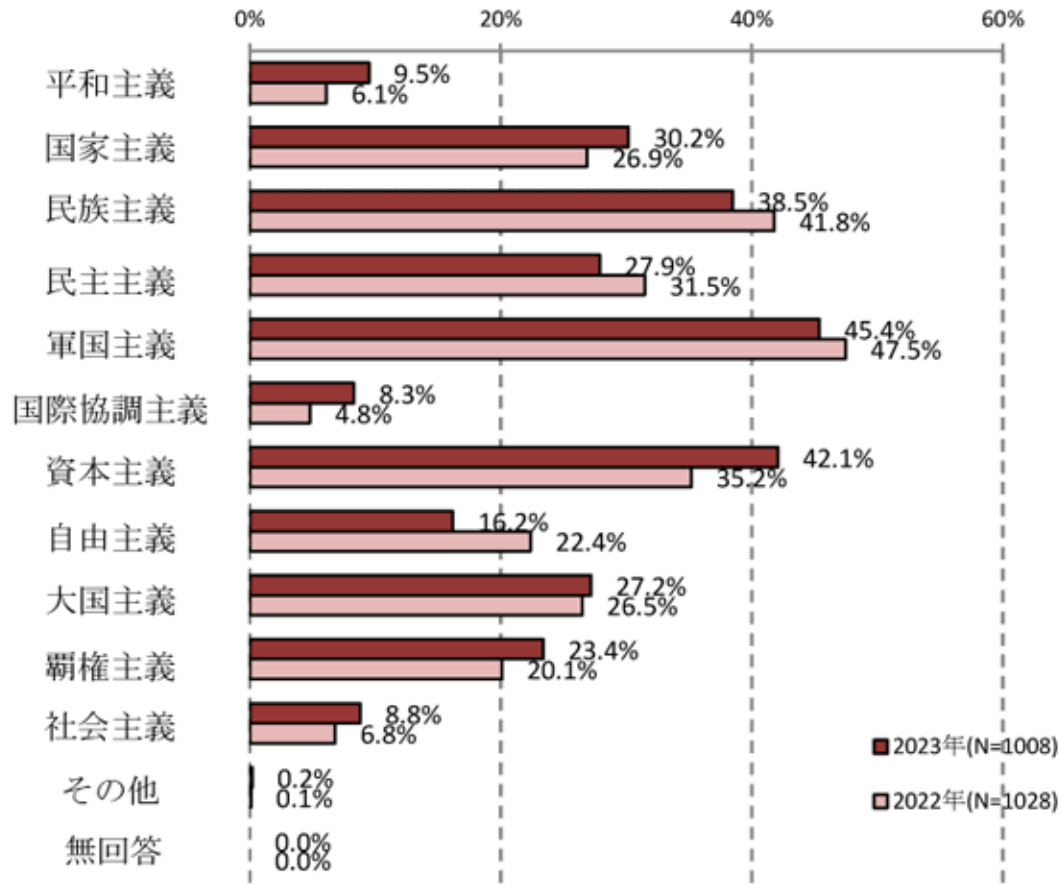
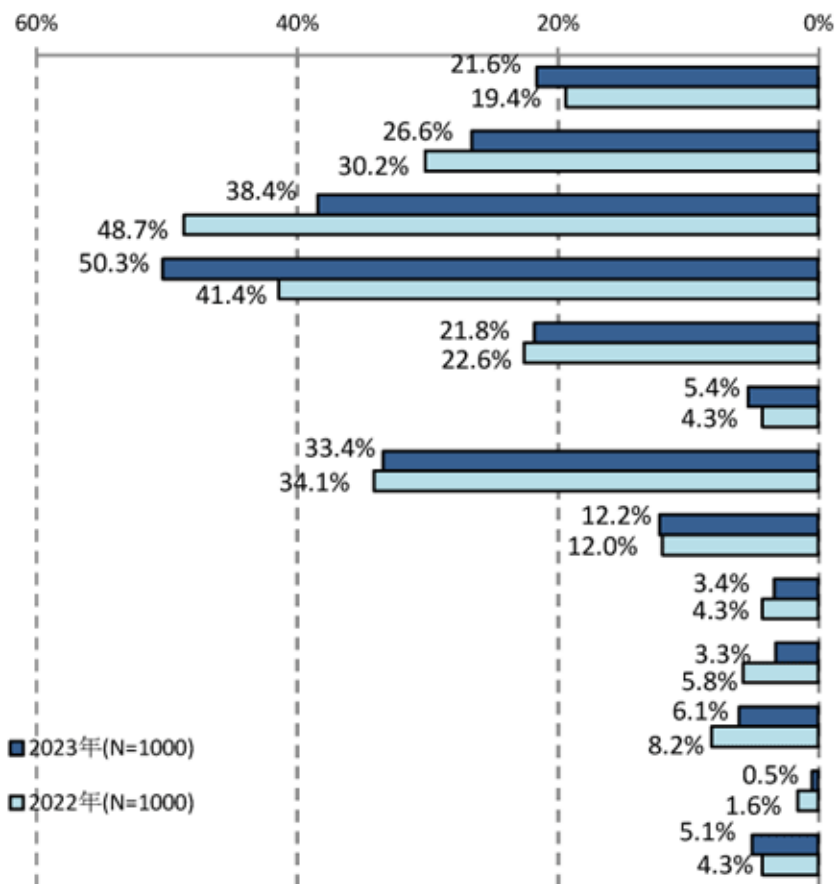


# 二つ目のポイント：制度の特性を理解する

【相手国の社会・政治体制のあり方に関して】

日本世論

韓国世論



# 韓国における政治制度の特殊性

- 韓国憲法制度の特異性
- ○大統領5年、国会議員4年、大法院・憲法裁判所法官6年
- → 大統領選挙と国会議員選挙が別の時期に行われるので、「分割政府」（大統領の所属政党と国会の多数政党が異なる状態）になりやすい
- ○強力な大統領権限
- → 金融制度に対する強力な統制権限も、強力な緊急措置権も権威主義政権期からの遺産
- → その意味で、歴代大統領の政治的腐敗も、今回の戒厳令宣布も同一の基盤を有している



	韓国	アメリカ	日本
行政権	大統領	大統領	内閣
大統領任期	5年	4年	—
再選	再選禁止	連続2期まで	法的な制限なし
議会	一院制	二院制	二院制
議員任期	4年	上院6年 下院2年	衆議院4年 参議院6年
解散	なし	なし	衆議院あり 参議院なし

## 1987年 韓国 民主化の動き

6月29日	<b>民主化宣言</b>
7月8日	民主化推進協議会が赦免・復権
8月1日	大韓民国憲法改正の「8人政治会談」初会合
8月末	「8人政治会談」完全妥結
9月21日	与野党合意の元 憲法改正案が国会に発議
10月13日	憲法改正のための国民投票 公示
27日	国民投票にて 9割以上の賛成で憲法改正承認
29日	<b>第6共和国憲法 公布</b>
11月29日	大韓航空機爆破事件 発生
12月15日	実行犯 金賢姫 韓国に移送
12月16日	<b>大統領選挙投票 実施</b> 盧泰愚候補が勝利

制度的欠陥が露呈しなかったのは...




# 「両極化」のはじまり

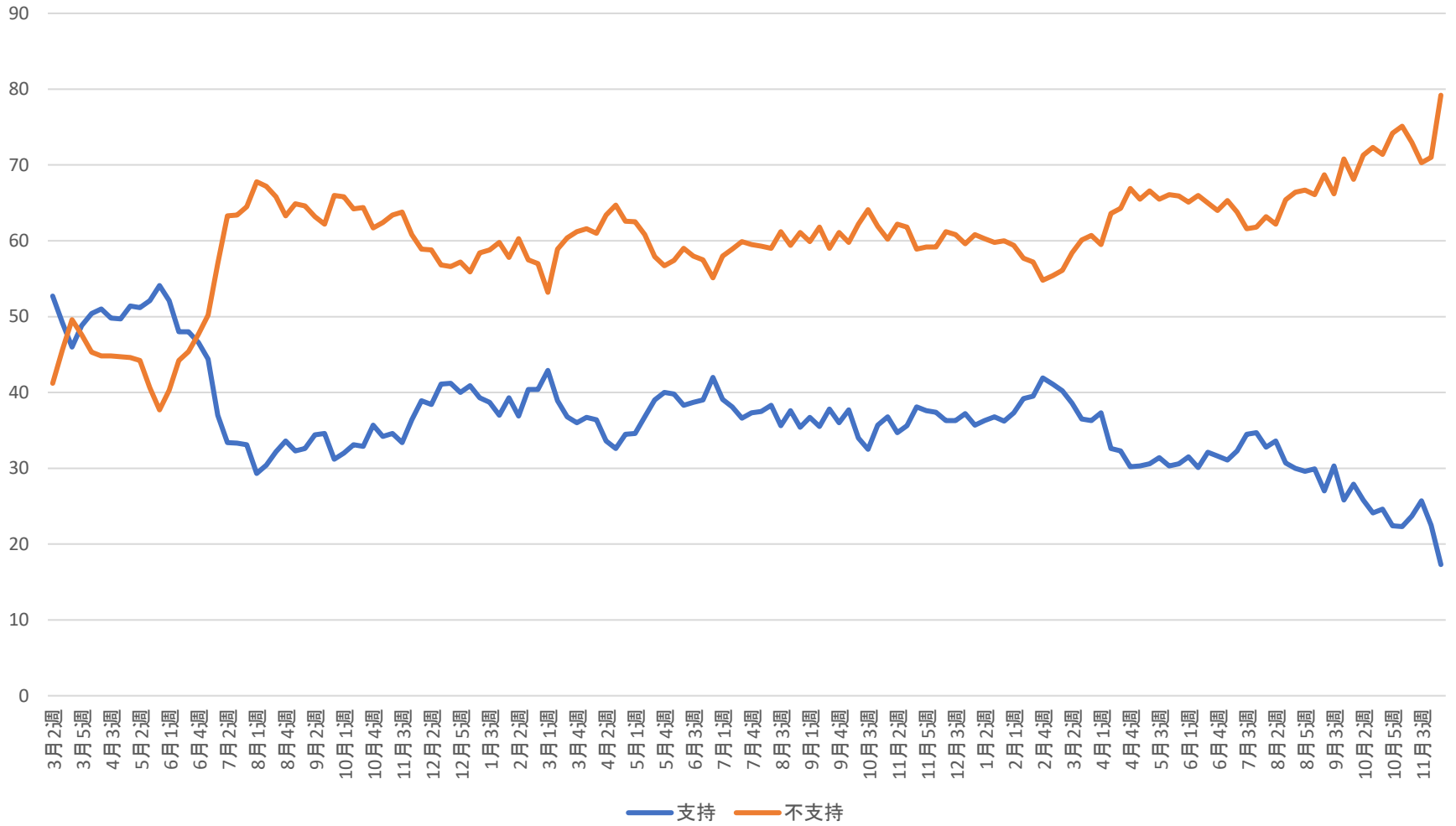


# 韓国の民主主義を支えて来た基盤の喪失

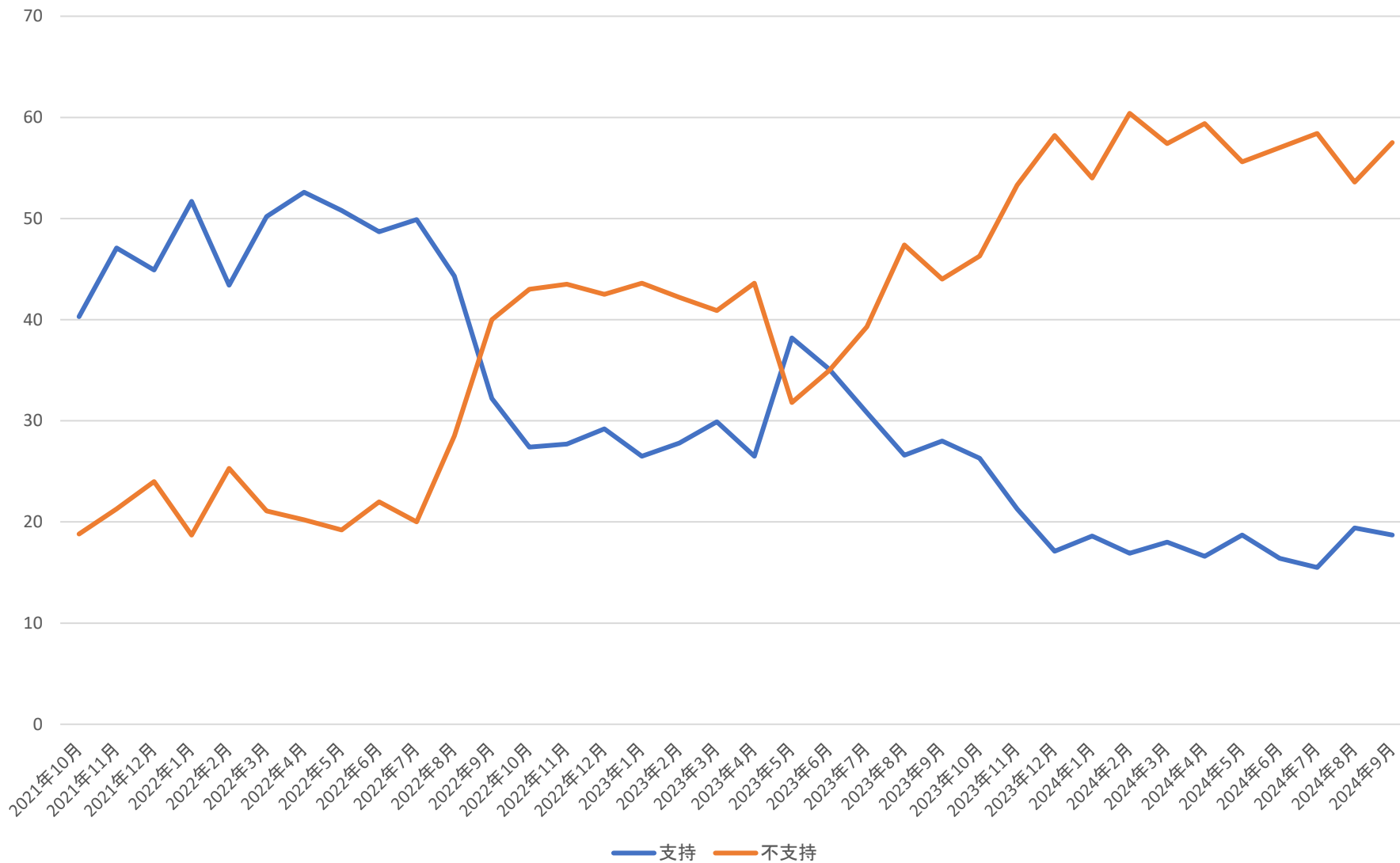
- 社会の両極化
- → 進歩・保守勢力の対立深刻化
- → 「分割政府」状態での与野党対立激化
- → 政治的対立に刺激された社会両極化のさらなる進展
- → 政治の機能不全



### 尹錫悅大統領支持率推移

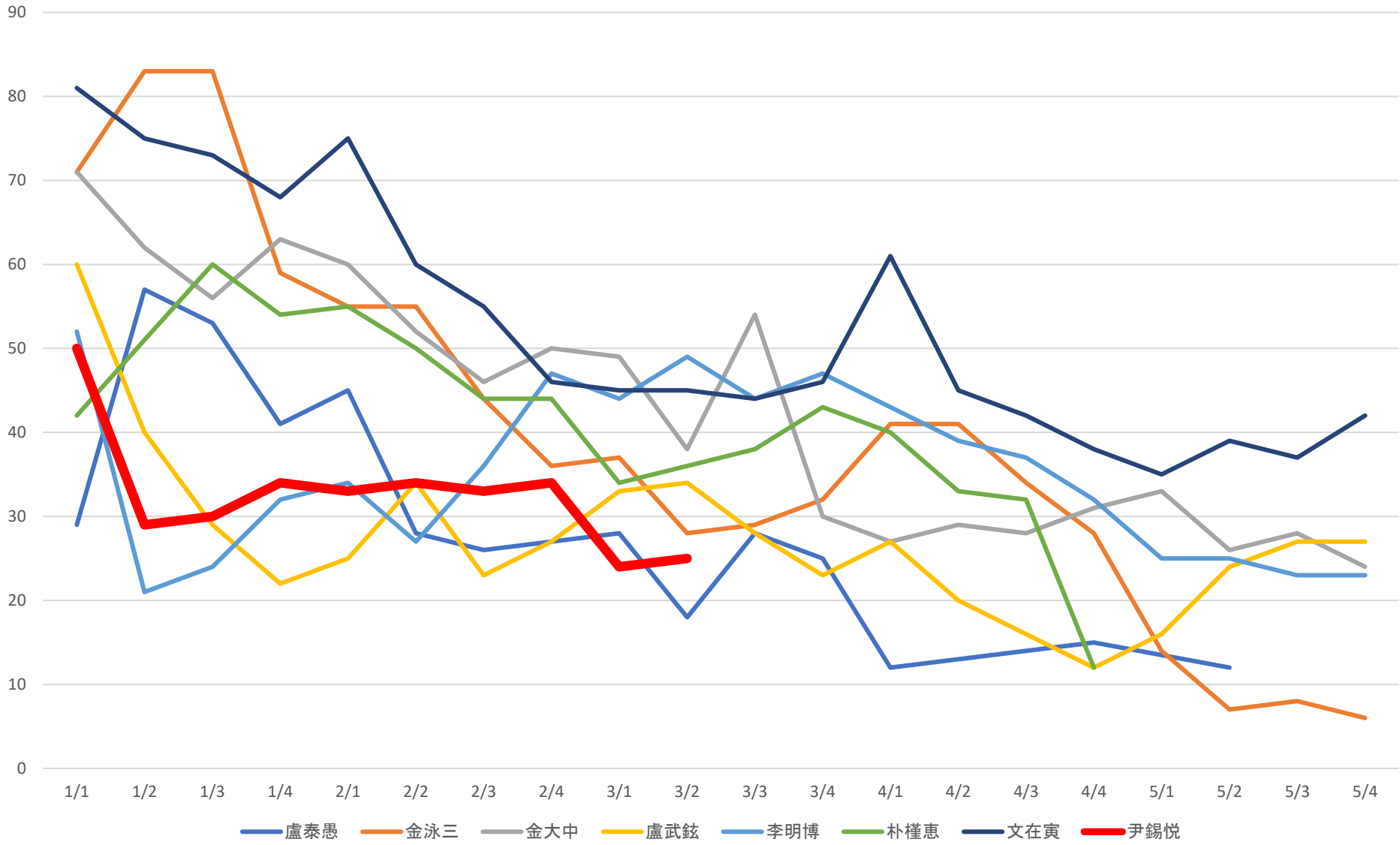


# 岸田政権支持率

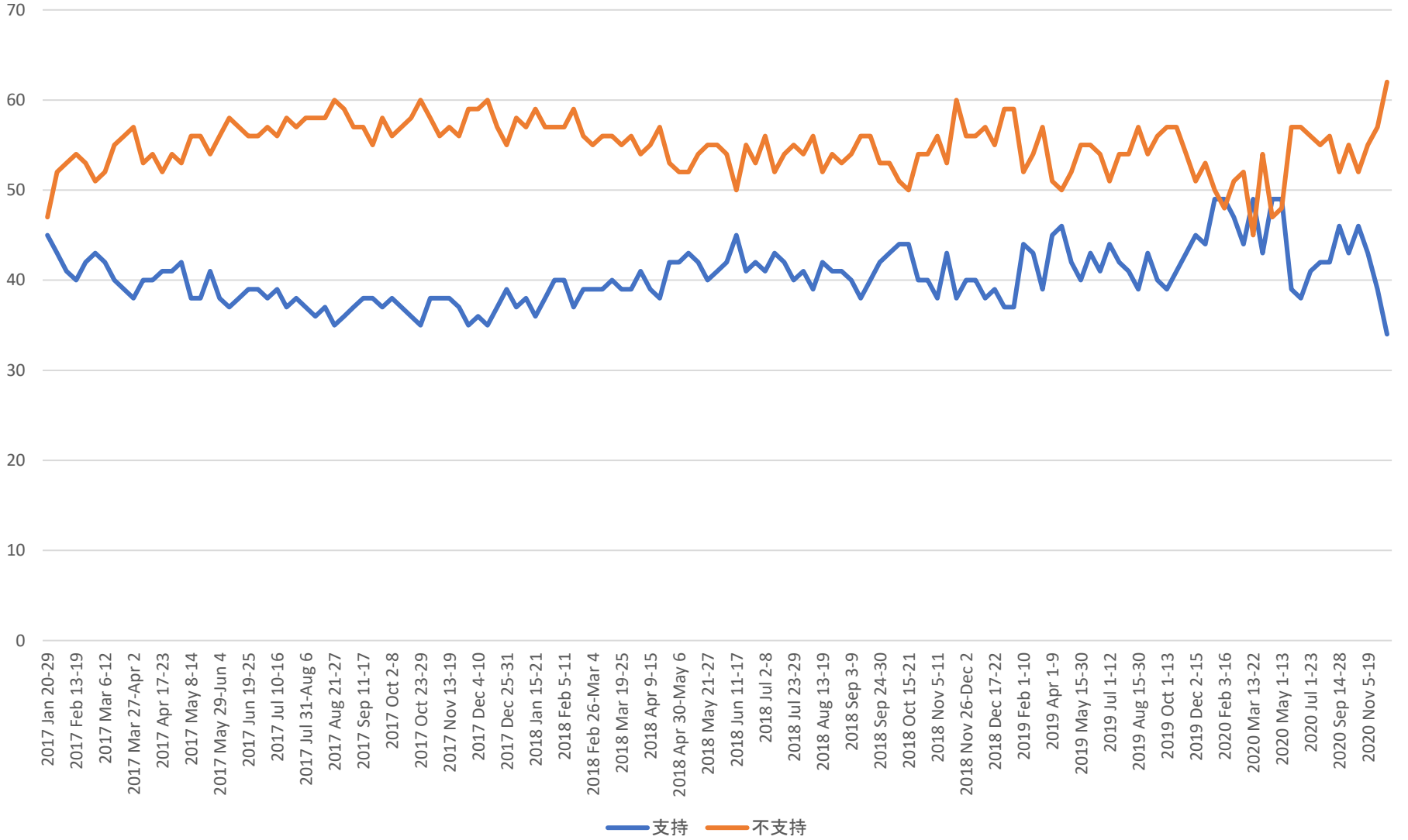




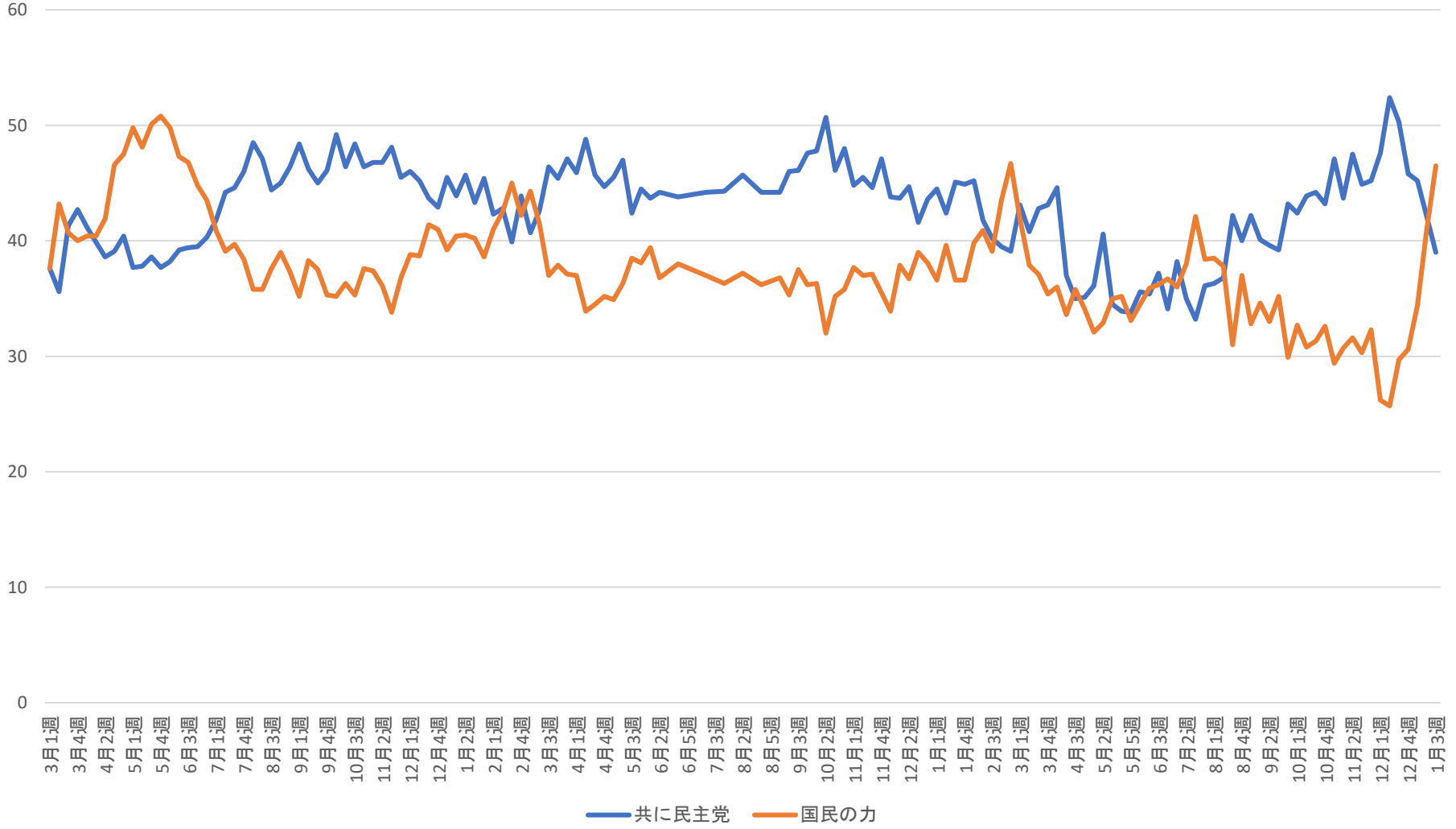
# 歷代大統領支持率



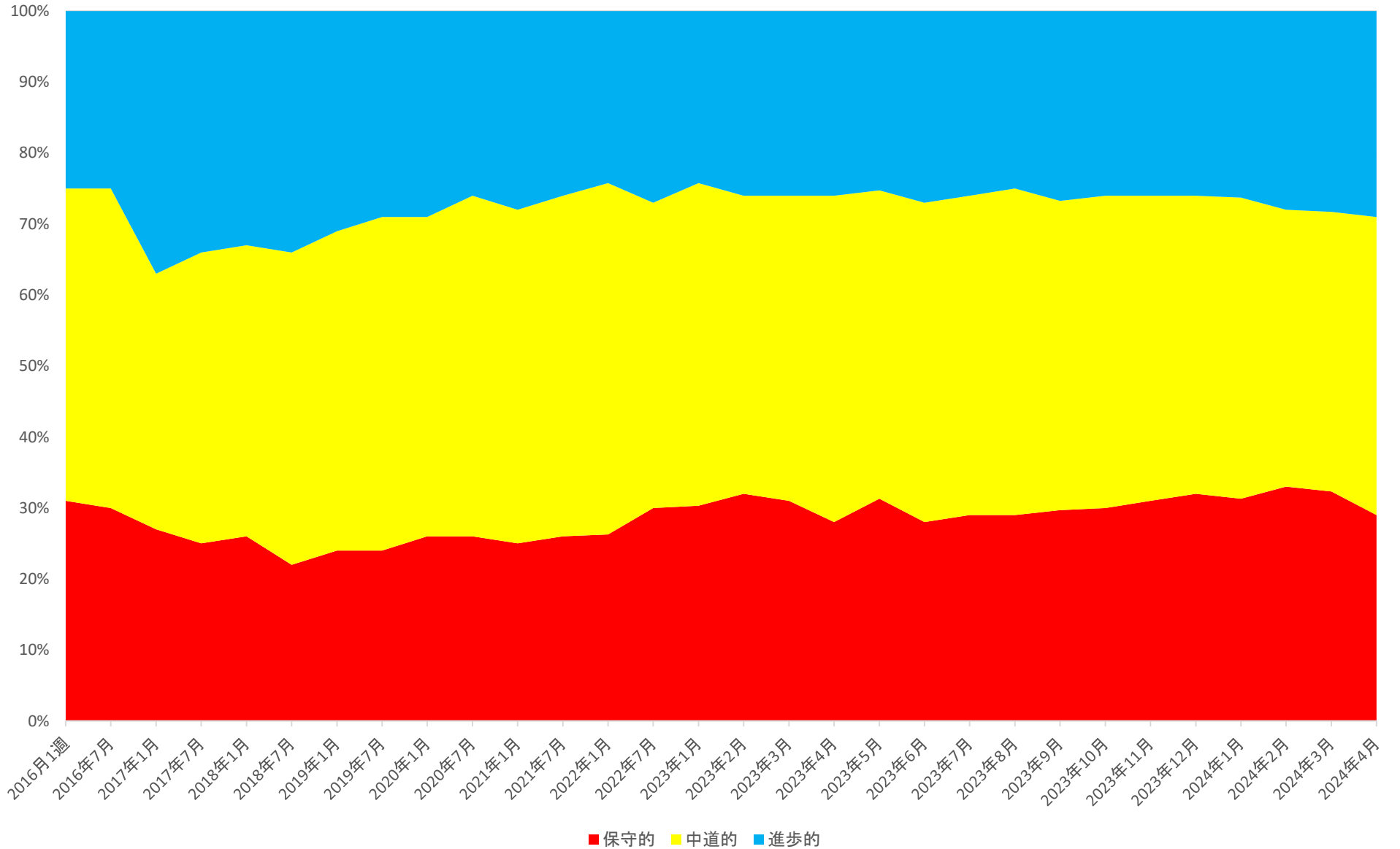
# トランプ前大統領の支持率・不支持率



# 二大政党支持率



# 韩国人の理念選好



# 理念性向「中道」層の政党支持

